


**MUNICIPIO DE COQUIMATLAN, COL.**  
Sistema Integral de Contabilidad Gubernamental  
**ESTADO ANALITICO DEL EJERCICIO DEL PRESUPUESTO DE EGRESOS**

**DEL 1 DE OCTUBRE AL 31 DE OCTUBRE DE 2023**

Análisis por: Fuente de Financiamiento -- Objeto del Gasto

Clave	Presupuestaria	Descripción	Apr	Oct-Oct	Ayr	Oct-Oct	DpC	Oct-Oct	Dev	Oct-Oct	Pag	Oct-Oct	SEje	Oct-Oct
FF-OF	RF-Cap-Con	P-Gen-PEsp												
<b>01</b>		<b>NO ETIQUETADO</b>	<b>6,600,592.38</b>	<b>185,780.33</b>	<b>6,786,372.71</b>	<b>-8,633.95</b>	<b>6,795,006.66</b>	<b>6,270,124.43</b>	<b>-8,633.95</b>	<b>6,270,124.43</b>	<b>6,270,124.43</b>	<b>-8,633.95</b>	<b>6,270,124.43</b>	<b>-8,633.95</b>
01 01		RECURSOS FISCALES	6,600,592.38	185,780.33	6,786,372.71	-8,633.95	6,795,006.66	6,270,124.43	-8,633.95	6,270,124.43	6,270,124.43	-8,633.95	6,270,124.43	-8,633.95
01 01 01		RECURSOS PROPIOS	6,600,592.38	185,780.33	6,786,372.71	-8,633.95	6,795,006.66	6,270,124.43	-8,633.95	6,270,124.43	6,270,124.43	-8,633.95	6,270,124.43	-8,633.95
01 01 01 1	0	SERVICIOS PERSONALES	4,153,944.40	-178,135.44	3,975,808.96	0.00	3,975,808.96	3,761,512.06	0.00	3,761,512.06	3,761,512.06	0.00	3,761,512.06	0.00
01 01 01 1 1	0	REMUNERACIONES AL PERSONAL DE CARACTER PERMANENTE	2,126,383.62	-235,564.48	1,890,819.14	0.00	1,890,819.14	1,890,819.14	0.00	1,890,819.14	1,890,819.14	0.00	1,890,819.14	0.00
01 01 01 1 1 2	0	HABERES	99,616.66	-99,616.66	0.00	0.00	0.00	0.00	0.00	0.00	0.00	0.00	0.00	0.00
01 01 01 1 1 3	0	SUELDOS BASE AL PERSONAL PERMANENTE	2,026,766.96	-135,947.82	1,890,819.14	0.00	1,890,819.14	1,890,819.14	0.00	1,890,819.14	1,890,819.14	0.00	1,890,819.14	0.00
01 01 01 1 1 3 1	1	SUELDO	1,410,897.72	-76,907.13	1,333,990.59	0.00	1,333,990.59	1,333,990.59	0.00	1,333,990.59	1,333,990.59	0.00	1,333,990.59	0.00
01 01 01 1 1 3 2	2	SOBRE SUELDO	462,603.14	-43,076.85	419,526.29	0.00	419,526.29	419,526.29	0.00	419,526.29	419,526.29	0.00	419,526.29	0.00
01 01 01 1 1 3 3	3	QUINQUENIOS	153,266.10	-15,963.84	137,302.26	0.00	137,302.26	137,302.26	0.00	137,302.26	137,302.26	0.00	137,302.26	0.00
01 01 01 1 3	0	REMUNERACIONES ADICIONALES Y ESPECIALES	238,040.90	10,449.47	248,490.37	0.00	248,490.37	248,490.37	0.00	248,490.37	248,490.37	0.00	248,490.37	0.00
01 01 01 1 3 1	0	PRIMAS POR AÑOS DE SERVICIOS EFECTIVOS PRESTADOS	0.00	0.00	0.00	0.00	0.00	0.00	0.00	0.00	0.00	0.00	0.00	0.00
01 01 01 1 3 2	0	PRIMAS DE VACACIONES, DOMINICAL Y GRATIFICACIÓN DE FIN DE AÑO	8,000.00	11,005.49	19,005.49	0.00	19,005.49	19,005.49	0.00	19,005.49	19,005.49	0.00	19,005.49	0.00
01 01 01 1 3 2 1	1	PRIMA VACACIONAL	0.00	8,016.93	8,016.93	0.00	8,016.93	8,016.93	0.00	8,016.93	8,016.93	0.00	8,016.93	0.00
01 01 01 1 3 2 3	3	PRIMA DE RIESGO	8,000.00	0.00	8,000.00	0.00	8,000.00	8,000.00	0.00	8,000.00	8,000.00	0.00	8,000.00	0.00
01 01 01 1 3 2 5	5	AGUINALDO	0.00	2,988.56	2,988.56	0.00	2,988.56	2,988.56	0.00	2,988.56	2,988.56	0.00	2,988.56	0.00
01 01 01 1 3 2 6	6	CANASTA NAVIDEÑA	0.00	0.00	0.00	0.00	0.00	0.00	0.00	0.00	0.00	0.00	0.00	0.00
01 01 01 1 3 2 7	7	CUESTA ENERO	0.00	0.00	0.00	0.00	0.00	0.00	0.00	0.00	0.00	0.00	0.00	0.00
01 01 01 1 3 2 9	9	AYUDA FIN DE AÑO	0.00	0.00	0.00	0.00	0.00	0.00	0.00	0.00	0.00	0.00	0.00	0.00
01 01 01 1 3 4	0	COMPENSACIONES	230,040.90	-556.02	229,484.88	0.00	229,484.88	229,484.88	0.00	229,484.88	229,484.88	0.00	229,484.88	0.00
01 01 01 1 3 4 1	1	COMPENSACIONES	226,220.00	3,264.88	229,484.88	0.00	229,484.88	229,484.88	0.00	229,484.88	229,484.88	0.00	229,484.88	0.00
01 01 01 1 3 4 2	2	ESTIMULOS ESPECIALES	3,820.90	-3,820.90	0.00	0.00	0.00	0.00	0.00	0.00	0.00	0.00	0.00	0.00
01 01 01 1 4	0	SEGURIDAD SOCIAL	335,892.64	125,840.36	461,733.00	0.00	461,733.00	461,733.00	0.00	461,733.00	461,733.00	0.00	461,733.00	0.00
01 01 01 1 4 1	0	APORTACIONES DE SEGURIDAD SOCIAL	335,892.64	125,840.36	461,733.00	0.00	461,733.00	461,733.00	0.00	461,733.00	461,733.00	0.00	461,733.00	0.00
01 01 01 1 4 1 1	1	CUOTAS AL IMSS	286,721.42	131,430.04	418,151.46	0.00	418,151.46	418,151.46	0.00	418,151.46	418,151.46	0.00	418,151.46	0.00
01 01 01 1 4 1 2	2	PREVISIÓN SOCIAL MÚLTIPLE	49,171.22	-5,589.68	43,581.54	0.00	43,581.54	43,581.54	0.00	43,581.54	43,581.54	0.00	43,581.54	0.00
01 01 01 1 5	0	OTRAS PRESTACIONES SOCIALES Y ECONOMICAS	1,283,858.36	-78,860.79	1,204,997.57	0.00	1,204,997.57	1,188,761.57	0.00	1,188,761.57	1,188,761.57	0.00	1,188,761.57	0.00
01 01 01 1 5 1	0	CUOTAS PARA EL FONDO DE AHORRO Y FONDO DE TRABAJO	753,755.25	-28,945.20	724,810.05	0.00	724,810.05	724,810.05	0.00	724,810.05	724,810.05	0.00	724,810.05	0.00
01 01 01 1 5 1 1	1	FONDO DE AHORRO	53,678.40	-5,251.45	48,426.95	0.00	48,426.95	48,426.95	0.00	48,426.95	48,426.95	0.00	48,426.95	0.00
01 01 01 1 5 1 2	2	FONDO DE PENSIONES	700,076.85	-200,277.03	499,799.82	0.00	499,799.82	477,726.02	0.00	477,726.02	477,726.02	0.00	477,726.02	0.00
01 01 01 1 5 1 3	3	LAUDOS	0.00	176,583.28	176,583.28	0.00	176,583.28	182,421.08	0.00	182,421.08	182,421.08	0.00	182,421.08	0.00
01 01 01 1 5 4	0	PRESTACIONES CONTRACTUALES	530,103.11	-49,915.59	480,187.52	0.00	480,187.52	480,187.52	0.00	480,187.52	480,187.52	0.00	480,187.52	0.00
01 01 01 1 5 4 3	3	APOYO PARA ADQUISICIÓN DE LENTES	0.00	0.00	0.00	0.00	0.00	0.00	0.00	0.00	0.00	0.00	0.00	0.00




**MUNICIPIO DE COQUIMATLAN, COL.**  
**Sistema Integral de Contabilidad Gubernamental**  
**ESTADO ANALITICO DEL EJERCICIO DEL PRESUPUESTO DE EGRESOS**

**DEL 1 DE OCTUBRE AL 31 DE OCTUBRE DE 2023**

Análisis por: Fuente de Financiamiento -- Objeto del Gasto

Clave Presupuestaria	Descripción	Apr	Oct-Oct	AvR	Oct-Oct	PrM	Oct-Oct	DpC	Oct-Oct	Dev	Oct-Oct	Pag	Oct-Oct	SEje	Oct-Oct
FF-OF-RF-Cap-Con-PGen-PEsp															
01 01 01 1 5 4 9	AYUDA DE TRANSPORTE	89,892.01	-11,994.46	77,897.55	77,897.55	0.00	0.00	0.00	77,897.55	77,897.55	77,897.55	77,897.55	77,897.55	0.00	0.00
01 01 01 1 5 4 10	AYUDA PARA RENTA	75,202.92	-8,548.40	66,654.52	66,654.52	0.00	0.00	0.00	66,654.52	66,654.52	66,654.52	66,654.52	66,654.52	0.00	0.00
01 01 01 1 5 4 13	AYUDA PARA ÚTILES ESCOLARES	0.00	0.00	0.00	0.00	0.00	0.00	0.00	0.00	0.00	0.00	0.00	0.00	0.00	0.00
01 01 01 1 5 4 16	BECA MÉDICA ANUAL	0.00	0.00	0.00	0.00	0.00	0.00	0.00	0.00	0.00	0.00	0.00	0.00	0.00	0.00
01 01 01 1 5 4 17	BECAS	34,017.88	-2,138.70	31,879.18	31,879.18	0.00	0.00	0.00	31,879.18	31,879.18	31,879.18	31,879.18	31,879.18	0.00	0.00
01 01 01 1 5 4 24	BONO DE ASISTENCIA PERFECTA	151,356.96	-30,809.09	120,547.87	120,547.87	0.00	0.00	0.00	120,547.87	120,547.87	120,547.87	120,547.87	120,547.87	0.00	0.00
01 01 01 1 5 4 25	BONO DE CUMPLEAÑOS	2,100.00	700.00	2,800.00	2,800.00	0.00	0.00	0.00	2,800.00	2,800.00	2,800.00	2,800.00	2,800.00	0.00	0.00
01 01 01 1 5 4 27	BONO DE JUBILACIÓN Y RETIRO	0.00	48,765.39	48,765.39	48,765.39	0.00	0.00	0.00	48,765.39	48,765.39	48,765.39	48,765.39	48,765.39	0.00	0.00
01 01 01 1 5 4 29	BONO DE LA SECRETARÍA	0.00	0.00	0.00	0.00	0.00	0.00	0.00	0.00	0.00	0.00	0.00	0.00	0.00	0.00
01 01 01 1 5 4 31	BONO DEL BURÓCRATA	0.00	0.00	0.00	0.00	0.00	0.00	0.00	0.00	0.00	0.00	0.00	0.00	0.00	0.00
01 01 01 1 5 4 32	BONO DIA DE LA MADRE	0.00	0.00	0.00	0.00	0.00	0.00	0.00	0.00	0.00	0.00	0.00	0.00	0.00	0.00
01 01 01 1 5 4 34	BONO DIA DEL BIBLIOTECARIO	0.00	0.00	0.00	0.00	0.00	0.00	0.00	0.00	0.00	0.00	0.00	0.00	0.00	0.00
01 01 01 1 5 4 35	BONO DIA DEL PADRE	0.00	0.00	0.00	0.00	0.00	0.00	0.00	0.00	0.00	0.00	0.00	0.00	0.00	0.00
01 01 01 1 5 4 36	BONO ECONÓMICO PARA LA FERIA	26,015.58	-26,015.58	0.00	0.00	0.00	0.00	0.00	0.00	0.00	0.00	0.00	0.00	0.00	0.00
01 01 01 1 5 4 39	BONO EXTRAORDINARIO ANUAL	0.00	0.00	0.00	0.00	0.00	0.00	0.00	0.00	0.00	0.00	0.00	0.00	0.00	0.00
01 01 01 1 5 4 40	BONO PARA CAPACITACIÓN	9,000.00	-9,000.00	0.00	0.00	0.00	0.00	0.00	0.00	0.00	0.00	0.00	0.00	0.00	0.00
01 01 01 1 5 4 41	BONO PERSONAL DE CAMPO	1,600.00	-1,600.00	0.00	0.00	0.00	0.00	0.00	0.00	0.00	0.00	0.00	0.00	0.00	0.00
01 01 01 1 5 4 42	BONO PRODUCTIVIDAD	0.00	0.00	0.00	0.00	0.00	0.00	0.00	0.00	0.00	0.00	0.00	0.00	0.00	0.00
01 01 01 1 5 4 44	BONO SINDICAL	0.00	0.00	0.00	0.00	0.00	0.00	0.00	0.00	0.00	0.00	0.00	0.00	0.00	0.00
01 01 01 1 5 4 45	BONO NAVIDEÑO	0.00	0.00	0.00	0.00	0.00	0.00	0.00	0.00	0.00	0.00	0.00	0.00	0.00	0.00
01 01 01 1 5 4 46	CANASTA BÁSICA	140,231.70	-11,332.93	128,898.77	128,898.77	0.00	0.00	0.00	128,898.77	128,898.77	128,898.77	128,898.77	128,898.77	0.00	0.00
01 01 01 1 5 4 54	GUARDERIA	686.06	2,058.18	2,744.24	2,744.24	0.00	0.00	0.00	2,744.24	2,744.24	2,744.24	2,744.24	2,744.24	0.00	0.00
01 01 01 1 5 4 58	BONO DE NIVELACION FAMILIAR	0.00	0.00	0.00	0.00	0.00	0.00	0.00	0.00	0.00	0.00	0.00	0.00	0.00	0.00
01 01 01 1 7 0 0	PAGO DE ESTIMULOS A SERVIDORES PUBLICOS	169,768.88	0.00	169,768.88	169,768.88	0.00	0.00	0.00	169,768.88	169,768.88	169,768.88	169,768.88	169,768.88	0.00	0.00
01 01 01 1 7 1 0	ESTIMULOS	169,768.88	0.00	169,768.88	169,768.88	0.00	0.00	0.00	169,768.88	169,768.88	169,768.88	169,768.88	169,768.88	0.00	0.00
01 01 01 1 7 1 2	GASTOS DE REPRESENTACIÓN	169,768.88	0.00	169,768.88	169,768.88	0.00	0.00	0.00	169,768.88	169,768.88	169,768.88	169,768.88	169,768.88	0.00	0.00
01 01 01 2 0 0 0	MATERIALES Y SUMINISTROS	258,073.26	125,044.60	383,117.86	383,117.86	9,157.00	9,157.00	9,157.00	373,960.86	373,960.86	410,060.93	410,060.93	9,157.00	0.00	0.00
01 01 01 2 1 0 0	MATERIALES DE ADMINISTRACION, EMISION DE DOCUMENTOS Y ARTICULOS OFICIALES	24,723.27	39,171.27	63,894.54	63,894.54	0.00	0.00	0.00	63,894.54	63,894.54	62,372.22	62,372.22	9,157.00	0.00	0.00
01 01 01 2 1 1 0	MATERIALES, ÚTILES Y EQUIPOS MENORES DE OFICINA	24,723.27	39,135.17	63,858.44	63,858.44	0.00	0.00	0.00	63,858.44	63,858.44	62,336.12	62,336.12	0.00	0.00	0.00
01 01 01 2 1 1 1	MATERIAL Y ÚTILES DE OFICINA	10,913.34	22,343.78	33,257.12	33,257.12	0.00	0.00	0.00	33,257.12	33,257.12	29,791.80	29,791.80	0.00	0.00	0.00
01 01 01 2 1 1 2	MATERIAL DE LIMPIEZA	5,208.33	7,360.39	12,568.72	12,568.72	0.00	0.00	0.00	12,568.72	12,568.72	12,568.72	12,568.72	0.00	0.00	0.00
01 01 01 2 1 1 3	MATERIAL DE IMPRESIÓN Y REPRODUCCIÓN	2,500.00	-2,500.00	0.00	0.00	0.00	0.00	0.00	0.00	0.00	0.00	0.00	0.00	0.00	0.00
01 01 01 2 1 1 4	MATERIAL Y ÚTILES DE IMPRESIÓN	6,101.60	11,931.00	18,032.60	18,032.60	0.00	0.00	0.00	18,032.60	18,032.60	18,931.60	18,931.60	0.00	0.00	0.00
01 01 01 2 1 5 0	MATERIAL IMPRESO E INFORMACIÓN DIGITAL	0.00	0.00	0.00	0.00	0.00	0.00	0.00	0.00	0.00	0.00	0.00	0.00	0.00	0.00
01 01 01 2 1 5 1	MATERIAL IMPRESO.	0.00	0.00	0.00	0.00	0.00	0.00	0.00	0.00	0.00	0.00	0.00	0.00	0.00	0.00




**MUNICIPIO DE COQUIMATLAN, COL.**  
**Sistema Integral de Contabilidad Gubernamental**  
**ESTADO ANALITICO DEL EJERCICIO DEL PRESUPUESTO DE EGRESOS**

**DEL 1 DE OCTUBRE AL 31 DE OCTUBRE DE 2023**

Análisis por: Fuente de Financiamiento -- Objeto del Gasto

Clave Presupuestaria	Descripción	Apr	Oct-Oct	Ayr	Oct-Oct	Pm	Oct-Oct	DpC	Oct-Oct	Dev	Oct-Oct	Pag	Oct-Oct	SEje	Oct-Oct
FF-OF-RF-Cap-Cont-PGen-PEsp															
01 01 01 2 1 5 2	MATERIAL AUDITIVAL	0.00	0.00	0.00	0.00	0.00	0.00	0.00	0.00	0.00	0.00	0.00	0.00	0.00	0.00
01 01 01 2 1 6 0	MATERIAL DE LIMPIEZA	0.00	0.00	36.10	36.10	36.10	36.10	0.00	36.10	36.10	36.10	36.10	36.10	0.00	0.00
01 01 01 2 1 6 1	MATERIAL PARA ASEO, LIMPIEZA E HIGIENE	0.00	0.00	36.10	36.10	36.10	36.10	0.00	36.10	36.10	36.10	36.10	36.10	0.00	0.00
01 01 01 2 4 0 0	MATERIALES Y ARTICULOS DE CONSTRUCCION Y DE REPARACION	9,624.99	9,885.30	19,510.29	19,510.29	19,510.29	19,510.29	0.00	19,510.29	19,510.29	19,510.29	20,623.06	20,623.06	0.00	0.00
01 01 01 2 4 4 0	MADERA Y PRODUCTOS DE MADERA	0.00	10,084.00	10,084.00	10,084.00	10,084.00	10,084.00	0.00	10,084.00	10,084.00	10,084.00	10,084.00	10,084.00	0.00	0.00
01 01 01 2 4 4 1	MADERA Y SUS DERIVADOS	0.00	10,084.00	10,084.00	10,084.00	10,084.00	10,084.00	0.00	10,084.00	10,084.00	10,084.00	10,084.00	10,084.00	0.00	0.00
01 01 01 2 4 6 0	MATERIAL ELÉCTRICO Y ELECTRÓNICO	4,749.99	3,232.30	7,982.29	7,982.29	7,982.29	7,982.29	0.00	7,982.29	7,982.29	7,982.29	9,095.06	9,095.06	0.00	0.00
01 01 01 2 4 6 1	MATERIAL ELÉCTRICO Y ELECTRÓNICO PARA OFICINAS ADMINISTRATIVAS	1,833.33	208.74	2,042.07	2,042.07	2,042.07	2,042.07	0.00	2,042.07	2,042.07	2,042.07	2,042.07	2,042.07	0.00	0.00
01 01 01 2 4 6 2	MATERIAL ELÉCTRICO PARA EL SISTEMA DE ALUMBRADO PÚBLICO	2,916.66	3,023.56	5,940.22	5,940.22	5,940.22	5,940.22	0.00	5,940.22	5,940.22	5,940.22	7,052.99	7,052.99	0.00	0.00
01 01 01 2 4 9 0	OTROS MATERIALES Y ARTÍCULOS DE CONSTRUCCIÓN Y REPARACIÓN	4,875.00	-3,431.00	1,444.00	1,444.00	1,444.00	1,444.00	0.00	1,444.00	1,444.00	1,444.00	1,444.00	1,444.00	0.00	0.00
01 01 01 2 4 9 1	OTROS MATERIALES Y ARTÍCULOS DE CONSTRUCCIÓN Y REPARACIÓN	4,875.00	-3,431.00	1,444.00	1,444.00	1,444.00	1,444.00	0.00	1,444.00	1,444.00	1,444.00	1,444.00	1,444.00	0.00	0.00
01 01 01 2 5 0 0	PRODUCTOS QUÍMICOS, FARMACÉUTICOS Y DE LABORATORIO	2,625.00	-2,625.00	0.00	0.00	0.00	0.00	0.00	0.00	0.00	0.00	0.00	0.00	0.00	0.00
01 01 01 2 5 2 0	FERTILIZANTES, PESTICIDAS Y OTROS AGROQUÍMICOS	0.00	0.00	0.00	0.00	0.00	0.00	0.00	0.00	0.00	0.00	0.00	0.00	0.00	0.00
01 01 01 2 5 2 1	HERBICIDAS Y PLAGUICIDAS.	0.00	0.00	0.00	0.00	0.00	0.00	0.00	0.00	0.00	0.00	0.00	0.00	0.00	0.00
01 01 01 2 5 3 0	MEDICINAS Y PRODUCTOS FARMACÉUTICOS	2,625.00	-2,625.00	0.00	0.00	0.00	0.00	0.00	0.00	0.00	0.00	0.00	0.00	0.00	0.00
01 01 01 2 5 3 1	MEDICINAS Y PRODUCTOS FARMACÉUTICOS DE APLICACIÓN HUMANA Y ANIMAL.	2,625.00	-2,625.00	0.00	0.00	0.00	0.00	0.00	0.00	0.00	0.00	0.00	0.00	0.00	0.00
01 01 01 2 6 0 0	COMBUSTIBLES, LUBRICANTES Y ADITIVOS	219,500.00	-33,214.85	186,285.15	186,285.15	186,285.15	186,285.15	0.00	186,285.15	186,285.15	186,285.15	219,036.37	219,036.37	0.00	0.00
01 01 01 2 6 1 0	COMBUSTIBLES, LUBRICANTES Y ADITIVOS	219,500.00	-33,214.85	186,285.15	186,285.15	186,285.15	186,285.15	0.00	186,285.15	186,285.15	186,285.15	219,036.37	219,036.37	0.00	0.00
01 01 01 2 6 1 1	GASOLINA	219,500.00	-33,214.85	186,285.15	186,285.15	186,285.15	186,285.15	0.00	186,285.15	186,285.15	186,285.15	219,036.37	219,036.37	0.00	0.00
01 01 01 2 7 0 0	VESTUARIO, BLANCOS, PRENDAS DE PROTECCIÓN Y ARTÍCULOS DEPORTIVOS	0.00	86,157.84	86,157.84	86,157.84	86,157.84	86,157.84	0.00	86,157.84	86,157.84	86,157.84	89,916.24	89,916.24	0.00	0.00
01 01 01 2 7 1 0	VESTUARIO Y UNIFORMES	0.00	5,631.80	5,631.80	5,631.80	5,631.80	5,631.80	0.00	5,631.80	5,631.80	5,631.80	5,631.80	5,631.80	0.00	0.00
01 01 01 2 7 1 1	UNIFORMES	0.00	5,631.80	5,631.80	5,631.80	5,631.80	5,631.80	0.00	5,631.80	5,631.80	5,631.80	5,631.80	5,631.80	0.00	0.00
01 01 01 2 7 2 0	PRENDAS DE SEGURIDAD Y PROTECCIÓN PERSONAL	0.00	80,526.04	80,526.04	80,526.04	80,526.04	80,526.04	0.00	80,526.04	80,526.04	80,526.04	80,526.04	80,526.04	0.00	0.00
01 01 01 2 7 2 1	ROPA Y EQUIPO DE SEGURIDAD	0.00	80,526.04	80,526.04	80,526.04	80,526.04	80,526.04	0.00	80,526.04	80,526.04	80,526.04	80,526.04	80,526.04	0.00	0.00
01 01 01 2 7 3 0	ARTÍCULOS DEPORTIVOS	0.00	0.00	0.00	0.00	0.00	0.00	0.00	0.00	0.00	0.00	3,758.40	3,758.40	0.00	0.00
01 01 01 2 7 3 1	BALONES, REDES, TROFEOS, RAQUETAS Y GUANTES	0.00	0.00	0.00	0.00	0.00	0.00	0.00	0.00	0.00	0.00	3,758.40	3,758.40	0.00	0.00
01 01 01 2 7 3 2	OTROS ARTÍCULOS DEPORTIVOS	0.00	0.00	0.00	0.00	0.00	0.00	0.00	0.00	0.00	0.00	0.00	0.00	0.00	0.00
01 01 01 2 8 0 0	MATERIALES Y SUMINISTROS PARA SEGURIDAD	600.00	-600.00	0.00	0.00	0.00	0.00	0.00	0.00	0.00	0.00	0.00	0.00	0.00	0.00




**MUNICIPIO DE COQUIMATLAN, COL.**  
**Sistema Integral de Contabilidad Gubernamental**  
**ESTADO ANALITICO DEL EJERCICIO DEL PRESUPUESTO DE EGRESOS**

**DEL 1 DE OCTUBRE AL 31 DE OCTUBRE DE 2023**

Análisis por: Fuente de Financiamiento -- Objeto del Gasto

Clave Presupuestaria	Descripción	Apr	Oct-Oct	Ayr	Oct-Oct	PriM	Oct-Oct	DpC	Oct-Oct	Dev	Oct-Oct	Pag	Oct-Oct	SEje	Oct-Oct
FF-OF-RF-Cap-Con-PGen-PEsp															
01 01 01 2 8 2 0	MATERIALES DE SEGURIDAD PÚBLICA	600.00		-600.00		0.00		0.00		0.00		0.00		0.00	0.00
01 01 01 2 8 2 1	MUNICIONES, ESPOLETAS, CARGAS, GRANADAS, CARTUCHOS Y BALAS.	600.00		-600.00		0.00		0.00		0.00		0.00		0.00	0.00
01 01 01 2 9 0 0	HERRAMIENTAS, REFACCIONES Y ACCESORIOS MENORES	1,000.00		26,270.04		27,270.04		9,157.00		18,113.04		18,113.04		9,157.00	9,157.00
01 01 01 2 9 1 0	HERRAMIENTAS MENORES	0.00		13,707.00		13,707.00		9,157.00		4,550.00		4,550.00		9,157.00	9,157.00
01 01 01 2 9 1 1	HERRAMIENTAS DE CARPINTERÍA, SILVICULTURA, HORTICULTURA, GANADERÍA Y AGRICULTURA	0.00		13,707.00		13,707.00		9,157.00		4,550.00		4,550.00		9,157.00	9,157.00
01 01 01 2 9 4 0	REFACCIONES Y ACCESORIOS MENORES DE EQUIPO DE CÓMPUTO Y TECNOLOGÍAS DE LA INFORMACIÓN	1,000.00		1,780.96		2,780.96		0.00		2,780.96		2,780.96		0.00	0.00
01 01 01 2 9 4 1	REFACCIONES Y ACCESORIOS MENORES PARA EQUIPOS DE CÓMPUTO	1,000.00		1,780.96		2,780.96		0.00		2,780.96		2,780.96		0.00	0.00
01 01 01 2 9 6 0	REFACCIONES Y ACCESORIOS MENORES DE EQUIPO DE TRANSPORTE	0.00		10,782.08		10,782.08		0.00		10,782.08		10,782.08		0.00	0.00
01 01 01 2 9 6 1	REFACCIONES Y ACCESORIOS MENORES DE EQUIPO DE TRANSPORTE	0.00		10,782.08		10,782.08		0.00		10,782.08		10,782.08		0.00	0.00
01 01 01 3 0 0 0	SERVICIOS GENERALES	564,085.08		385,831.79		949,916.87		-17,790.95		967,707.82		621,022.42		-17,790.95	0.00
01 01 01 3 1 0 0	SERVICIOS BÁSICOS	253,337.02		86,344.96		339,681.98		0.00		339,681.98		339,681.98		0.00	0.00
01 01 01 3 1 1 0	ENERGÍA ELÉCTRICA	242,037.02		88,281.96		330,318.98		0.00		330,318.98		330,318.98		0.00	0.00
01 01 01 3 1 1 1	ENERGÍA ELÉCTRICA DE OFICINAS ADMINISTRATIVAS	54,916.66		22,758.34		77,675.00		0.00		77,675.00		77,675.00		0.00	0.00
01 01 01 3 1 1 2	ENERGÍA ELÉCTRICA DE ALUMBRADO PÚBLICO	187,120.36		65,523.62		252,643.98		0.00		252,643.98		252,643.98		0.00	0.00
01 01 01 3 1 4 0	TELEFONÍA TRADICIONAL	11,300.00		-1,937.00		9,363.00		0.00		9,363.00		9,363.00		0.00	0.00
01 01 01 3 1 4 1	SERVICIO TELEFÓNICO CONVENCIONAL	11,300.00		-1,937.00		9,363.00		0.00		9,363.00		9,363.00		0.00	0.00
01 01 01 3 1 7 0	SERVICIOS DE ACCESO A INTERNET REDES Y PROCESAMIENTO DE INFORMACIÓN	0.00		0.00		0.00		0.00		0.00		0.00		0.00	0.00
01 01 01 3 1 7 3	DISEÑO DE PÁGINAS WEB Y CORREO.	0.00		0.00		0.00		0.00		0.00		0.00		0.00	0.00
01 01 01 3 2 0 0	SERVICIOS DE ARRENDAMIENTO	11,957.50		10,391.10		22,348.60		0.00		22,348.60		17,581.00		0.00	0.00
01 01 01 3 2 2 0	ARRENDAMIENTO DE EDIFICIOS	11,000.00		-1,000.00		10,000.00		0.00		10,000.00		10,000.00		0.00	0.00
01 01 01 3 2 2 3	ARRENDAMIENTO DE EDIFICIOS PARA OFICINAS	11,000.00		-1,000.00		10,000.00		0.00		10,000.00		10,000.00		0.00	0.00
01 01 01 3 2 5 0	ARRENDAMIENTO DE EQUIPO DE TRANSPORTE	0.00		2,100.00		2,100.00		0.00		2,100.00		2,100.00		0.00	0.00
01 01 01 3 2 5 1	ARRENDAMIENTO DE EQUIPO DE TRANSPORTE TERRESTRE	0.00		2,100.00		2,100.00		0.00		2,100.00		2,100.00		0.00	0.00
01 01 01 3 2 9 0	OTROS ARRENDAMIENTOS	957.50		9,291.10		10,248.60		0.00		10,248.60		5,481.00		0.00	0.00
01 01 01 3 2 9 1	ARRENDAMIENTO DE MUEBLES PARA EVENTOS INCLUYE MANTELERÍA, LONAS Y CARPAS.	957.50		9,291.10		10,248.60		0.00		10,248.60		5,481.00		0.00	0.00
01 01 01 3 3 0 0	SERVICIOS PROFESIONALES, CIENTÍFICOS,	3,541.66		5.85		3,547.51		0.00		3,547.51		3,547.51		0.00	0.00




**MUNICIPIO DE COQUIMATLAN, COL.**  
**Sistema Integral de Contabilidad Gubernamental**  
**ESTADO ANALITICO DEL EJERCICIO DEL PRESUPUESTO DE EGRESOS**

**DEL 1 DE OCTUBRE AL 31 DE OCTUBRE DE 2023**

Análisis por: Fuente de Financiamiento -- Objeto del Gasto

Clave Presupuestaria	Descripción	Apr	Oct-Oct	AyR	Oct-Oct	PM	Oct-Oct	DpC	Oct-Oct	Dev	Oct-Oct	Pag	Oct-Oct	SEje	Oct-Oct
FF-OF-RF-Cap-Con-PGen-PEsp															
01 01 01 3 3 1 0	TECNICOS Y OTROS SERVICIOS														
01 01 01 3 3 1 1	SERVICIOS LEGALES, DE CONTABILIDAD, AUDITORIA Y RELACIONADOS	3,541.66	5.85	3,547.51	0.00	3,547.51	0.00	3,547.51	0.00	3,547.51	0.00	3,547.51	0.00	3,547.51	0.00
01 01 01 3 3 1 2	SERVICIOS LEGALES, NOTARIALES Y DE APOYO PARA TRÁMITES LEGALES.	0.00	0.00	0.00	0.00	0.00	0.00	0.00	0.00	0.00	0.00	0.00	0.00	0.00	0.00
01 01 01 3 3 1 2	SERVICIOS DE CONTABILIDAD, AUDITORIA Y ASESORIA CONTABLE Y FISCAL.	3,541.66	5.85	3,547.51	0.00	3,547.51	0.00	3,547.51	0.00	3,547.51	0.00	3,547.51	0.00	3,547.51	0.00
01 01 01 3 4 0 0	SERVICIOS FINANCIEROS, BANCARIOS Y COMERCIALES	3,200.00	-2,234.51	965.49	0.00	965.49	0.00	965.49	0.00	965.49	0.00	965.49	0.00	965.49	0.00
01 01 01 3 4 1 0	SERVICIOS FINANCIEROS Y BANCARIOS	3,200.00	-2,234.51	965.49	0.00	965.49	0.00	965.49	0.00	965.49	0.00	965.49	0.00	965.49	0.00
01 01 01 3 4 1 1	COMISIONES BANCARIAS	3,200.00	-2,234.51	965.49	0.00	965.49	0.00	965.49	0.00	965.49	0.00	965.49	0.00	965.49	0.00
01 01 01 3 4 5 0	SEGURO DE BIENES PATRIMONIALES	0.00	0.00	0.00	0.00	0.00	0.00	0.00	0.00	0.00	0.00	0.00	0.00	0.00	0.00
01 01 01 3 4 5 1	PRIMAS DE SEGUROS CONTRA ROBOS, INCENDIOS Y DEMAS RIESGOS Y CONTINGENCIAS.	0.00	0.00	0.00	0.00	0.00	0.00	0.00	0.00	0.00	0.00	0.00	0.00	0.00	0.00
01 01 01 3 5 0 0	SERVICIOS DE INSTALACION, REPARACION, MANTENIMIENTO Y CONSERVACION	221,454.98	260,478.56	481,933.54	-3,122.99	485,056.53		485,056.53		154,947.53		154,947.53		-3,122.99	
01 01 01 3 5 1 0	CONSERVACIÓN Y MANTENIMIENTO MENOR DE INMUEBLES	120,816.66	11,164.67	131,981.33	0.00	131,981.33	0.00	131,981.33	0.00	120,082.33	0.00	120,082.33	0.00	0.00	0.00
01 01 01 3 5 1 1	CONSERVACIÓN Y MANTENIMIENTO MENOR DE EDIFICIOS	9,941.66	-6,724.33	3,217.33	0.00	3,217.33	0.00	3,217.33	0.00	3,217.33	0.00	3,217.33	0.00	3,217.33	0.00
01 01 01 3 5 1 3	CONSERVACIÓN Y MANTENIMIENTO MENOR DE ÁREAS VERDES	110,875.00	17,889.00	128,764.00	0.00	128,764.00	0.00	128,764.00	0.00	116,865.00	0.00	116,865.00	0.00	0.00	0.00
01 01 01 3 5 2 0	INSTALACIÓN, REPARACIÓN Y MANTENIMIENTO DE MOBILIARIO Y EQUIPO DE ADMINISTRACIÓN, EDUCACIONAL Y RECREATIVO	7,906.00	-4,310.00	3,596.00	0.00	3,596.00	0.00	3,596.00	0.00	3,596.00	0.00	3,596.00	0.00	3,596.00	0.00
01 01 01 3 5 2 1	MANTENIMIENTO DE MOBILIARIO Y EQUIPO DE ADMINISTRACIÓN INCLUYE SEGURO	7,906.00	-4,310.00	3,596.00	0.00	3,596.00	0.00	3,596.00	0.00	3,596.00	0.00	3,596.00	0.00	3,596.00	0.00
01 01 01 3 5 3 0	INSTALACIÓN, REPARACIÓN Y MANTENIMIENTO DE EQUIPO DE CÓMPUTO Y TECNOLOGÍA DE LA INFORMACIÓN	0.00	0.00	0.00	0.00	0.00	0.00	0.00	0.00	0.00	0.00	0.00	0.00	0.00	0.00
01 01 01 3 5 3 1	INSTALACIÓN, REPARACIÓN Y MANTENIMIENTO DE EQUIPOS DE CÓMPUTO INCLUYE POLIZA DE SEGURO	0.00	0.00	0.00	0.00	0.00	0.00	0.00	0.00	0.00	0.00	0.00	0.00	0.00	0.00
01 01 01 3 5 7 0	INSTALACIÓN, REPARACIÓN Y MANTENIMIENTO DE MAQUINARIA, OTROS EQUIPOS Y HERRAMIENTA	92,732.32	253,623.89	346,356.21	-3,122.99	349,479.20		349,479.20		31,269.20		31,269.20		-3,122.99	
01 01 01 3 5 7 1	REPARACIÓN Y MANTENIMIENTO DE MAQUINARIA	8,816.66	-8,816.66	0.00	0.00	0.00	0.00	0.00	0.00	0.00	0.00	0.00	0.00	0.00	0.00
01 01 01 3 5 7 2	REPARACIÓN Y MANTENIMIENTO DE VEHÍCULOS	83,915.66	262,440.55	346,356.21	-3,122.99	349,479.20		349,479.20		22,879.20		22,879.20		-3,122.99	




**MUNICIPIO DE COQUIMATLAN, COL.**  
**Sistema Integral de Contabilidad Gubernamental**  
**ESTADO ANALITICO DEL EJERCICIO DEL PRESUPUESTO DE EGRESOS**

**DEL 1 DE OCTUBRE AL 31 DE OCTUBRE DE 2023**

Análisis por: Fuente de Financiamiento -- Objeto del Gasto

Clave Presupuestaria	Descripción	Apr	Oct-Oct	AyR	Oct-Oct	PriM	Oct-Oct	DpC	Oct-Oct	Dev	Oct-Oct	Pag	Oct-Oct	SEje	Oct-Oct
FF-OF-RF-Cap-Con-PGen-PEsp															
01 01 01 3 7 0 0	SERVICIOS DE TRASLADO Y VIATICOS		0.00	0.00	0.00	0.00	0.00	0.00	0.00	0.00	0.00	0.00	0.00	0.00	0.00
01 01 01 3 7 8 0	SERVICIOS INTEGRALES DE TRASLADO Y VIATICOS		0.00	0.00	0.00	0.00	0.00	0.00	0.00	0.00	0.00	0.00	0.00	0.00	0.00
01 01 01 3 7 8 1	OTROS SERVICIOS INTEGRALES DE TRASLADO Y VIATICOS		0.00	0.00	0.00	0.00	0.00	0.00	0.00	0.00	0.00	0.00	0.00	0.00	0.00
01 01 01 3 8 0 0	SERVICIOS OFICIALES		55,123.33	8,106.82	63,230.15	-14,667.96	77,898.11	66,089.31	-14,667.96	66,089.31	-14,667.96	66,089.31	-14,667.96	66,089.31	-14,667.96
01 01 01 3 8 2 0	GASTOS DE ORDEN SOCIAL Y CULTURAL		32,053.33	31,176.82	63,230.15	-14,667.96	77,898.11	66,089.31	-14,667.96	66,089.31	-14,667.96	66,089.31	-14,667.96	66,089.31	-14,667.96
01 01 01 3 8 2 2	GASTOS POR CELEBRACIÓN DE ACTOS DE ORDEN SOCIAL		32,053.33	31,176.82	63,230.15	-14,667.96	77,898.11	66,089.31	-14,667.96	66,089.31	-14,667.96	66,089.31	-14,667.96	66,089.31	-14,667.96
01 01 01 3 8 4 0	EXPOSICIONES		23,070.00	-23,070.00	0.00	0.00	0.00	0.00	0.00	0.00	0.00	0.00	0.00	0.00	0.00
01 01 01 3 8 4 1	INSTALACIÓN Y SOSTENIMIENTO DE EXPOSICIONES		23,070.00	-23,070.00	0.00	0.00	0.00	0.00	0.00	0.00	0.00	0.00	0.00	0.00	0.00
01 01 01 3 9 0 0	OTROS SERVICIOS GENERALES		15,470.59	22,739.01	38,209.60	0.00	38,209.60	38,209.60	0.00	38,209.60	0.00	38,209.60	0.00	38,209.60	0.00
01 01 01 3 9 4 0	SENTENCIAS Y RESOLUCIONES POR AUTORIDAD COMPETENTE		0.00	21,515.33	21,515.33	0.00	21,515.33	21,515.33	0.00	21,515.33	0.00	21,515.33	0.00	21,515.33	0.00
01 01 01 3 9 4 1	OBLIGACIONES O INDEMNIZACIONES DERIVADAS DE RESOLUCIONES DE AUTORIDADES COMPETENTES		0.00	21,515.33	21,515.33	0.00	21,515.33	21,515.33	0.00	21,515.33	0.00	21,515.33	0.00	21,515.33	0.00
01 01 01 3 9 9 0	OTROS SERVICIOS GENERALES		15,470.59	1,223.68	16,694.27	0.00	16,694.27	16,694.27	0.00	16,694.27	0.00	16,694.27	0.00	16,694.27	0.00
01 01 01 3 9 9 1	OTROS SERVICIOS GENERALES		15,470.59	1,223.68	16,694.27	0.00	16,694.27	16,694.27	0.00	16,694.27	0.00	16,694.27	0.00	16,694.27	0.00
01 01 01 4 0 0 0	TRANSFERENCIAS, ASIGNACIONES, SUBSIDIOS Y OTRAS AYUDAS		1,504,690.40	-153,133.44	1,351,556.96	0.00	1,351,556.96	1,351,556.96	0.00	1,351,556.96	0.00	1,351,556.96	0.00	1,351,556.96	0.00
01 01 01 4 2 0 0	TRANSFERENCIAS AL RESTO DEL SECTOR PUBLICO		676,551.63	-27,441.69	649,109.94	0.00	649,109.94	649,109.94	0.00	649,109.94	0.00	649,109.94	0.00	649,109.94	0.00
01 01 01 4 2 4 0	TRANSFERENCIAS OTORGADAS A ENTIDADES FEDERATIVAS Y MUNICIPIOS		676,551.63	-27,441.69	649,109.94	0.00	649,109.94	649,109.94	0.00	649,109.94	0.00	649,109.94	0.00	649,109.94	0.00
01 01 01 4 4 0 0	AYUDAS SOCIALES		34,266.66	35,833.34	70,100.00	0.00	70,100.00	70,100.00	0.00	70,100.00	0.00	70,100.00	0.00	70,100.00	0.00
01 01 01 4 4 1 0	AYUDAS SOCIALES A PERSONAS		16,666.66	35,833.34	52,500.00	0.00	52,500.00	52,500.00	0.00	52,500.00	0.00	52,500.00	0.00	52,500.00	0.00
01 01 01 4 4 7 0	AYUDAS SOCIALES A ENTIDADES DE INTERÉS PUBLICO		17,600.00	0.00	17,600.00	0.00	17,600.00	17,600.00	0.00	17,600.00	0.00	17,600.00	0.00	17,600.00	0.00
01 01 01 4 5 0 0	PENSIONES Y JUBILACIONES		793,872.11	-161,525.09	632,347.02	0.00	632,347.02	632,347.02	0.00	632,347.02	0.00	632,347.02	0.00	632,347.02	0.00
01 01 01 4 5 2 0	JUBILACIONES		793,872.11	-161,525.09	632,347.02	0.00	632,347.02	632,347.02	0.00	632,347.02	0.00	632,347.02	0.00	632,347.02	0.00
01 01 01 5 0 0 0	BIENES MUEBLES, INMUEBLES E INTANGIBLES		4,333.33	-4,333.33	0.00	0.00	0.00	0.00	0.00	0.00	0.00	0.00	0.00	0.00	0.00
01 01 01 5 1 0 0	MOBILIARIO Y EQUIPO DE ADMINISTRACION		4,333.33	-4,333.33	0.00	0.00	0.00	0.00	0.00	0.00	0.00	0.00	0.00	0.00	0.00
01 01 01 5 1 1 0	MUEBLES DE OFICINA Y ESTANTERÍA		0.00	0.00	0.00	0.00	0.00	0.00	0.00	0.00	0.00	0.00	0.00	0.00	0.00
01 01 01 5 1 5 0	EQUIPO DE CÓMPUTO Y DE TECNOLOGÍAS DE LA INFORMACIÓN		0.00	0.00	0.00	0.00	0.00	0.00	0.00	0.00	0.00	0.00	0.00	0.00	0.00
01 01 01 5 1 9 0	OTROS MOBILIARIOS Y EQUIPOS DE ADMINISTRACIÓN		4,333.33	-4,333.33	0.00	0.00	0.00	0.00	0.00	0.00	0.00	0.00	0.00	0.00	0.00




**MUNICIPIO DE COQUIMATLAN, COL.**  
**Sistema Integral de Contabilidad Gubernamental**  
**ESTADO ANALITICO DEL EJERCICIO DEL PRESUPUESTO DE EGRESOS**

**DEL 1 DE OCTUBRE AL 31 DE OCTUBRE DE 2023**

Análisis por: Fuente de Financiamiento -- Objeto del Gasto

Clave Presupuestaria	Descripción	Apr	Oct-Oct	AyR	Oct-Oct	PrM	Oct-Oct	DpC	Oct-Oct	Dev	Oct-Oct	Pag	Oct-Oct	SEje	Oct-Oct
FF-OF-RF-Cap-Con-PGen-PEsp															
01 01 01 5 2 0 0	MOBILIARIO Y EQUIPO EDUCACIONAL Y RECREATIVO		0.00		0.00		0.00		0.00		0.00		0.00		0.00
01 01 01 5 2 3 0	CÁMARAS FOTOGRÁFICAS Y DE VIDEO		0.00		0.00		0.00		0.00		0.00		0.00		0.00
01 01 01 9 0 0 0	DEUDA PUBLICA	115,465.91		10,506.15		125,972.06				125,972.06		125,972.06			0.00
01 01 01 9 1 0 0	AMORTIZACION DE LA DEUDA PUBLICA	66,418.59		6,404.69		72,823.28				72,823.28		72,823.28			0.00
01 01 01 9 1 1 0	AMORTIZACION DE LA DEUDA INTERNA CON INSTITUCIONES DE CRÉDITO	66,418.59		6,404.69		72,823.28				72,823.28		72,823.28			0.00
01 01 01 9 1 1 3	PRESTAMO BANOBRAS CREDITO NO. 7178	46,667.49		4,502.00		51,169.49				51,169.49		51,169.49			0.00
01 01 01 9 1 1 4	PRESTAMO BANOBRAS CREDITO NO. 7211	19,751.10		1,902.69		21,653.79				21,653.79		21,653.79			0.00
01 01 01 9 2 0 0	INTERESES DE LA DEUDA PUBLICA	49,047.32		4,101.46		53,148.78				53,148.78		53,148.78			0.00
01 01 01 9 2 1 0	INTERESES DE LA DEUDA INTERNA CON INSTITUCIONES DE CREDITO	49,047.32		4,101.46		53,148.78				53,148.78		53,148.78			0.00
01 01 01 9 4 0 0	GASTOS DE LA DEUDA PUBLICA		0.00		0.00		0.00		0.00		0.00		0.00		0.00
01 01 01 9 4 2 0	GASTOS DE LA DEUDA PÚBLICA EXTERNA		0.00		0.00		0.00		0.00		0.00		0.00		0.00
<b>02</b>	<b>ETIQUETADO</b>	<b>5,561,165.24</b>		<b>-4,185,576.89</b>		<b>1,375,588.35</b>				<b>- 5,290,517.00</b>		<b>4,681,546.83</b>			<b>-</b>
02 05	RECURSOS FEDERALES	5,561,165.24		-4,185,576.89		1,375,588.35				5,290,517.00		4,681,546.83			-
02 05 01	FONDO DE INFRAESTRUCTURA SOCIAL MUNICIPAL	4,000,000.00		-4,000,000.00		0.00				3,676,599.51		3,026,355.05			-
02 05 01 6 0 0 0	INVERSION PUBLICA	4,000,000.00		-4,000,000.00		0.00				3,676,599.51		3,026,355.05			-
02 05 01 6 1 0 0	OBRA PUBLICA EN BIENES DE DOMINIO PUBLICO		0.00		0.00		0.00			3,474,441.72		2,870,069.81			-
02 05 01 6 1 1 0	EDIFICACION HABITACIONAL		0.00		0.00		0.00		0.00	0.00		0.00		0.00	0.00
02 05 01 6 1 1 1	AMPLIACION DE VIVIENDA		0.00		0.00		0.00		0.00	0.00		0.00		0.00	0.00
02 05 01 6 1 2 0	EDIFICACION NO HABITACIONAL		0.00		0.00		0.00		0.00	0.00		0.00		0.00	0.00
02 05 01 6 1 2 4	RASTROS Y PROCESADORAS DE CARNES		0.00		0.00		0.00		0.00	0.00		0.00		0.00	0.00
02 05 01 6 1 2 6	UNIDADES DEPORTIVAS, PARQUES Y JARDINES		0.00		0.00		0.00		0.00	0.00		0.00		0.00	0.00
02 05 01 6 1 3 0	CONSTRUCCION DE OBRAS PARA EL ABASTECIMIENTO DE AGUA, PETRÓLEO, GAS, ELECTRICIDAD Y TELECOMUNICACIONES		0.00		0.00		0.00		0.00	0.00		0.00		0.00	0.00
02 05 01 6 1 3 1	CONSTRUCCION DE OBRAS PARA EL ABASTECIMIENTO DE AGUA		0.00		0.00		0.00		0.00	419,320.80		419,320.80			-
02 05 01 6 1 4 0	DIVISION DE TERRENOS Y CONSTRUCCION DE OBRAS DE URBANIZACION		0.00		0.00		0.00		0.00	419,320.80		419,320.80			-
02 05 01 6 1 4 2	CONSTRUCCION DE OBRAS DE VIALIDADES		0.00		0.00		0.00		0.00	1,357,204.46		1,357,204.46			-
02 05 01 6 1 4 3	CONSTRUCCION DE OBRAS DE DRENAJE Y ALCANTARILLADO		0.00		0.00		0.00		0.00	703,732.37		703,732.37			-
02 05 01 6 1 4 4	CONSTRUCCION DE OBRAS DE BANQUETAS, RAMPAS Y MACHUELOS		0.00		0.00		0.00		0.00	460,439.62		460,439.62			-
02 05 01 6 1 4 5	CONSTRUCCION DE OBRAS DE ALUMBRADO PUBLICO		0.00		0.00		0.00		0.00	193,032.47		193,032.47			-




**MUNICIPIO DE COQUIMATLAN, COL.**  
**Sistema Integral de Contabilidad Gubernamental**  
**ESTADO ANALITICO DEL EJERCICIO DEL PRESUPUESTO DE EGRESOS**

**DEL 1 DE OCTUBRE AL 31 DE OCTUBRE DE 2023**

Análisis por: Fuente de Financiamiento -- Objeto del Gasto

Clave Presupuestaria	Descripción	Apr	Ayr	PpM	DpC	Dev	Pag	SEje
FF-OF-RF-Cap-Con-PGen-PEsp		Oct-Oct	Oct-Oct	Oct-Oct	Oct-Oct	Oct-Oct	Oct-Oct	Oct-Oct
02 05 01 6 1 4 7	CONSTRUCCIÓN DE OTRAS OBRAS DE URBANIZACIÓN	0.00	0.00	0.00	0.00	0.00	0.00	0.00
02 05 01 6 1 5 0	CONSTRUCCIÓN DE VÍAS DE COMUNICACIÓN	0.00	0.00	0.00	0.00	1,093,544.55	1,093,544.55	-
02 05 01 6 1 5 1	CONSTRUCCIÓN DE CAMINOS RURALES	0.00	0.00	0.00	0.00	1,093,544.55	1,093,544.55	-
02 05 01 6 1 7 0	INSTALACIONES Y EQUIPAMIENTO EN CONSTRUCCIONES	0.00	0.00	0.00	0.00	0.00	0.00	0.00
02 05 01 6 1 7 17	CONSTRUCCIÓN DE OBRAS DE ALUMBRADO PÚBLICO	0.00	0.00	0.00	0.00	0.00	0.00	0.00
02 05 01 6 1 9 0	TRABAJOS DE ACABADOS EN EDIFICACIONES Y OTROS TRABAJOS ESPECIALIZADOS	0.00	0.00	0.00	0.00	604,371.91	0.00	-
02 05 01 6 1 9 7	UNIDADES DEPORTIVAS, PARQUES Y JARDINES	0.00	0.00	0.00	0.00	604,371.91	0.00	-
02 05 01 6 2 0 0	OBRA PÚBLICA EN BIENES PROPIOS	4,000,000.00	-4,000,000.00	0.00	0.00	0.00	0.00	0.00
02 05 01 6 2 4 0	DIVISIÓN DE TERRENOS Y CONSTRUCCIÓN DE OBRAS DE URBANIZACIÓN	4,000,000.00	-4,000,000.00	0.00	0.00	0.00	0.00	0.00
02 05 01 6 2 4 7	CONSTRUCCIÓN DE OTRAS OBRAS DE URBANIZACIÓN	4,000,000.00	-4,000,000.00	0.00	0.00	0.00	0.00	0.00
02 05 01 6 3 0 0	PROYECTOS PRODUCTIVOS Y ACCIONES DE FOMENTO	0.00	0.00	0.00	0.00	202,157.79	156,285.24	-
02 05 01 6 3 2 0	EJECUCIÓN DE PROYECTOS PRODUCTIVOS NO INCLUIDOS EN CONCEPTOS ANTERIORES DE ESTE CAPÍTULO	0.00	0.00	0.00	0.00	202,157.79	156,285.24	-
02 05 02 1 0 0 0	FONDO DE FORTALECIMIENTO SOCIAL MUNICIPAL	1,561,165.24	-185,576.89	1,375,588.35	0.00	1,375,588.35	1,416,862.64	0.00
02 05 02 1 1 0 0	SERVICIOS PERSONALES	913,802.28	-119,997.37	793,804.91	0.00	793,804.91	793,804.91	0.00
02 05 02 1 1 0 0	REMUNERACIONES AL PERSONAL DE CARACTER PERMANENTE	671,076.75	-36,552.08	634,524.67	0.00	634,524.67	634,524.67	0.00
02 05 02 1 1 3 0	SUELDOS BASE AL PERSONAL PERMANENTE	671,076.75	-36,552.08	634,524.67	0.00	634,524.67	634,524.67	0.00
02 05 02 1 1 3 1	SUELDO	641,423.79	-27,489.37	613,934.42	0.00	613,934.42	613,934.42	0.00
02 05 02 1 1 3 3	QUINQUENIOS	29,652.96	-9,062.71	20,590.25	0.00	20,590.25	20,590.25	0.00
02 05 02 1 3 0 0	REMUNERACIONES ADICIONALES Y ESPECIALES	91,744.58	10,924.85	102,669.43	0.00	102,669.43	102,669.43	0.00
02 05 02 1 3 2 0	PRIMAS DE VACACIONES, DOMINICAL Y GRATIFICACIÓN DE FIN DE AÑO	0.00	5,000.00	5,000.00	0.00	5,000.00	5,000.00	0.00
02 05 02 1 3 2 1	PRIMA VACACIONAL	0.00	5,000.00	5,000.00	0.00	5,000.00	5,000.00	0.00
02 05 02 1 3 2 4	PRIMA DE ANTIGÜEDAD	0.00	0.00	0.00	0.00	0.00	0.00	0.00
02 05 02 1 3 2 5	AGUINALDO	0.00	0.00	0.00	0.00	0.00	0.00	0.00
02 05 02 1 3 2 6	CANASTA NAVIDEÑA	0.00	0.00	0.00	0.00	0.00	0.00	0.00
02 05 02 1 3 2 7	CUESTA ENERO	0.00	0.00	0.00	0.00	0.00	0.00	0.00
02 05 02 1 3 2 9	AYUDA FIN DE AÑO	0.00	0.00	0.00	0.00	0.00	0.00	0.00
02 05 02 1 3 2 10	BONO DIA DE POLICIA	0.00	0.00	0.00	0.00	0.00	0.00	0.00






**MUNICIPIO DE COQUIMATLAN, COL.**  
**Sistema Integral de Contabilidad Gubernamental**  
**ESTADO ANALITICO DEL EJERCICIO DEL PRESUPUESTO DE EGRESOS**

**DEL 1 DE OCTUBRE AL 31 DE OCTUBRE DE 2023**

Análisis por: Fuente de Financiamiento -- Objeto del Gasto

Clave Presupuestaria	Descripción	Apr	Oct-Oct	Ayr	Oct-Oct	PrM	Oct-Oct	DpC	Oct-Oct	Dev	Oct-Oct	Pag	Oct-Oct	SEje	Oct-Oct
FF-OF-RF-Cap-Com-PGen-PEsp															
02 05 02 1 3 4 0	COMPENSACIONES	91,744.58		5,924.85		97,669.43		0.00		97,669.43		97,669.43		0.00	0.00
02 05 02 1 3 4 1	COMPENSACIONES	91,744.58		5,924.85		97,669.43		0.00		97,669.43		97,669.43		0.00	0.00
02 05 02 1 4 0 0	SEGURIDAD SOCIAL	73,331.95		-73,331.95		0.00		0.00		0.00		0.00		0.00	0.00
02 05 02 1 4 1 0	APORTACIONES DE SEGURIDAD SOCIAL	73,331.95		-73,331.95		0.00		0.00		0.00		0.00		0.00	0.00
02 05 02 1 4 1 1	CUOTAS AL IMSS	73,331.95		-73,331.95		0.00		0.00		0.00		0.00		0.00	0.00
02 05 02 1 5 0 0	OTRAS PRESTACIONES SOCIALES Y ECONOMICAS	77,649.00		-21,038.19		56,610.81		0.00		56,610.81		56,610.81		0.00	0.00
02 05 02 1 5 4 0	PRESTACIONES CONTRACTUALES	77,649.00		-21,038.19		56,610.81		0.00		56,610.81		56,610.81		0.00	0.00
02 05 02 1 5 4 32	BONO DIA DE LA MADRE	0.00		0.00		0.00		0.00		0.00		0.00		0.00	0.00
02 05 02 1 5 4 35	BONO DIA DEL PADRE	0.00		0.00		0.00		0.00		0.00		0.00		0.00	0.00
02 05 02 1 5 4 46	CANASTA BÁSICA	77,649.00		-21,038.19		56,610.81		0.00		56,610.81		56,610.81		0.00	0.00
02 05 02 2 0 0 0	MATERIALES Y SUMINISTROS	328,900.00		111,710.34		440,610.34		0.00		440,610.34		476,599.39		0.00	0.00
02 05 02 2 1 0 0	MATERIALES DE ADMINISTRACION, EMISION DE DOCUMENTOS Y ARTICULOS OFICIALES	4,700.00		-4,700.00		0.00		0.00		0.00		2,088.00		0.00	0.00
02 05 02 2 1 1 0	MATERIALES, ÚTILES Y EQUIPOS MENORES DE OFICINA	4,700.00		-4,700.00		0.00		0.00		0.00		2,088.00		0.00	0.00
02 05 02 2 1 1 1	MATERIAL Y ÚTILES DE OFICINA	4,700.00		-4,700.00		0.00		0.00		0.00		2,088.00		0.00	0.00
02 05 02 2 5 0 0	PRODUCTOS QUÍMICOS, FARMACEUTICOS Y DE LABORATORIO	0.00		0.00		0.00		0.00		0.00		0.00		0.00	0.00
02 05 02 2 5 3 0	MEDICINAS Y PRODUCTOS FARMACÉUTICOS	0.00		0.00		0.00		0.00		0.00		0.00		0.00	0.00
02 05 02 2 5 3 1	MEDICINAS Y PRODUCTOS FARMACÉUTICOS DE APLICACIÓN HUMANA Y ANIMAL.	0.00		0.00		0.00		0.00		0.00		0.00		0.00	0.00
02 05 02 2 6 0 0	COMBUSTIBLES, LUBRICANTES Y ADITIVOS	148,000.00		5,026.01		153,026.01		0.00		153,026.01		180,559.87		0.00	0.00
02 05 02 2 6 1 0	COMBUSTIBLES, LUBRICANTES Y ADITIVOS	148,000.00		5,026.01		153,026.01		0.00		153,026.01		180,559.87		0.00	0.00
02 05 02 2 6 1 1	GASOLINA	148,000.00		5,026.01		153,026.01		0.00		153,026.01		180,559.87		0.00	0.00
02 05 02 2 7 0 0	VESTUARIO, BLANCOS, PRENDAS DE PROTECCION Y ARTICULOS DEPORTIVOS	176,200.00		109,881.52		286,081.52		0.00		286,081.52		286,081.52		0.00	0.00
02 05 02 2 7 1 0	VESTUARIO Y UNIFORMES	176,200.00		109,881.52		286,081.52		0.00		286,081.52		286,081.52		0.00	0.00
02 05 02 2 7 1 1	UNIFORMES	176,200.00		109,881.52		286,081.52		0.00		286,081.52		286,081.52		0.00	0.00
02 05 02 2 8 0 0	MATERIALES Y SUMINISTROS PARA SEGURIDAD	0.00		1,502.81		1,502.81		0.00		1,502.81		7,870.00		0.00	0.00
02 05 02 2 8 2 0	MATERIALES DE SEGURIDAD PÚBLICA	0.00		1,502.81		1,502.81		0.00		1,502.81		7,870.00		0.00	0.00
02 05 02 2 8 2 2	OTROS MATERIALES DE SEGURIDAD PÚBLICA	0.00		1,502.81		1,502.81		0.00		1,502.81		7,870.00		0.00	0.00
02 05 02 3 0 0 0	SERVICIOS GENERALES	318,462.96		-264,817.86		53,645.10		0.00		53,645.10		58,930.34		0.00	0.00
02 05 02 3 1 0 0	SERVICIOS BÁSICOS	292,546.30		-262,525.20		30,021.10		0.00		30,021.10		30,021.10		0.00	0.00
02 05 02 3 1 1 0	ENERGÍA ELÉCTRICA	196,212.97		-196,212.97		0.00		0.00		0.00		0.00		0.00	0.00
02 05 02 3 1 1 2	ENERGÍA ELÉCTRICA DE ALUMBRADO PÚBLICO	196,212.97		-196,212.97		0.00		0.00		0.00		0.00		0.00	0.00
02 05 02 3 1 4 0	TELEFONÍA TRADICIONAL	8,000.00		-871.00		7,129.00		0.00		7,129.00		7,129.00		0.00	0.00
02 05 02 3 1 4 1	SERVICIO TELEFÓNICO CONVENCIONAL	8,000.00		-871.00		7,129.00		0.00		7,129.00		7,129.00		0.00	0.00
02 05 02 3 1 7 0	SERVICIOS DE ACCESO A INTERNET REDES Y	83,333.33		-60,441.23		22,892.10		0.00		22,892.10		22,892.10		0.00	0.00




**MUNICIPIO DE COQUIMATLAN, COL.**  
**Sistema Integral de Contabilidad Gubernamental**  
**ESTADO ANALITICO DEL EJERCICIO DEL PRESUPUESTO DE EGRESOS**

Análisis por: Fuente de Financiamiento -- Objeto del Gasto

**DEL 1 DE OCTUBRE AL 31 DE OCTUBRE DE 2023**

Clave Presupuestaria	Descripción	Apr	Oct-Oct	Ayr	Oct-Oct	PrM	Oct-Oct	DpC	Oct-Oct	Dev	Oct-Oct	Pag	Oct-Oct	SEje	Oct-Oct
FF-OF-RF-Cap-Con-PGen-PEsp															
	<b>PROCESAMIENTO DE INFORMACIÓN</b>														
02 05 02 3 1 7 5	MANEJO Y ADMINISTRACIÓN DE SERVIDORES	83,333.33		-60,441.23		22,892.10		0.00		22,892.10		22,892.10		0.00	0.00
02 05 02 3 1 9 0	SERVICIOS INTEGRALES Y OTROS SERVICIOS	5,000.00		-5,000.00		0.00		0.00		0.00		0.00		0.00	0.00
02 05 02 3 1 9 3	SERVICIOS DE RADIOCOMUNICACIÓN	5,000.00		-5,000.00		0.00		0.00		0.00		0.00		0.00	0.00
02 05 02 3 5 0 0	SERVICIOS DE INSTALACION, REPARACION, MANTENIMIENTO Y CONSERVACION	25,916.66		-2,292.66		23,624.00		0.00		23,624.00		28,909.24		0.00	0.00
02 05 02 3 5 1 0	CONSERVACIÓN Y MANTENIMIENTO MENOR DE INMUEBLES	0.00		0.00		0.00		0.00		0.00		0.00		0.00	0.00
02 05 02 3 5 1 1	CONSERVACIÓN Y MANTENIMIENTO MENOR DE EDIFICIOS	0.00		0.00		0.00		0.00		0.00		0.00		0.00	0.00
02 05 02 3 5 2 0	INSTALACIÓN, REPARACIÓN Y MANTENIMIENTO DE MOBILIARIO Y EQUIPO DE ADMINISTRACIÓN, EDUCACIONAL Y RECREATIVO	916.66		-916.66		0.00		0.00		0.00		0.00		0.00	0.00
02 05 02 3 5 2 1	MANTENIMIENTO DE MOBILIARIO Y EQUIPO DE ADMINISTRACIÓN INCLUYE SEGURO	916.66		-916.66		0.00		0.00		0.00		0.00		0.00	0.00
02 05 02 3 5 7 0	INSTALACIÓN, REPARACIÓN Y MANTENIMIENTO DE MAQUINARIA, OTROS EQUIPOS Y HERRAMIENTA	25,000.00		-1,376.00		23,624.00		0.00		23,624.00		28,909.24		0.00	0.00
02 05 02 3 5 7 2	REPARACIÓN Y MANTENIMIENTO DE VEHÍCULOS	25,000.00		-1,376.00		23,624.00		0.00		23,624.00		28,909.24		0.00	0.00
02 05 02 3 8 0 0	SERVICIOS OFICIALES	0.00		0.00		0.00		0.00		0.00		0.00		0.00	0.00
02 05 02 3 8 2 0	GASTOS DE ORDEN SOCIAL Y CULTURAL	0.00		0.00		0.00		0.00		0.00		0.00		0.00	0.00
02 05 02 3 8 2 3	GASTOS POR CELEBRACIÓN DE ACTOS DE ORDEN CULTURAL	0.00		0.00		0.00		0.00		0.00		0.00		0.00	0.00
02 05 02 3 9 0 0	OTROS SERVICIOS GENERALES	0.00		0.00		0.00		0.00		0.00		0.00		0.00	0.00
02 05 02 3 9 9 0	OTROS SERVICIOS GENERALES	0.00		0.00		0.00		0.00		0.00		0.00		0.00	0.00
02 05 02 3 9 9 1	OTROS SERVICIOS GENERALES	0.00		0.00		0.00		0.00		0.00		0.00		0.00	0.00
02 05 02 5 0 0 0	BIENES MUEBLES, INMUEBLES E INTANGIBLES	0.00		87,528.00		87,528.00		0.00		87,528.00		87,528.00		0.00	0.00
02 05 02 5 1 0 0	MOBILIARIO Y EQUIPO DE ADMINISTRACION	0.00		87,528.00		87,528.00		0.00		87,528.00		87,528.00		0.00	0.00
02 05 02 5 1 5 0	EQUIPO DE CÓMPUTO Y DE TECNOLOGÍAS DE LA INFORMACIÓN	0.00		87,528.00		87,528.00		0.00		87,528.00		87,528.00		0.00	0.00
02 05 02 5 1 9 0	OTROS MOBILIARIOS Y EQUIPOS DE ADMINISTRACIÓN	0.00		0.00		0.00		0.00		0.00		0.00		0.00	0.00
02 05 06 6 0 0 0	PROGRAMA PROAGUA URBANO	0.00		0.00		0.00		0.00		238,329.14		238,329.14		-	-
02 05 06 6 1 0 0	INVERSION PUBLICA	0.00		0.00		0.00		0.00		238,329.14		238,329.14		-	-
02 05 06 6 1 0 0	OBRA PUBLICA EN BIENES DE DOMINIO PUBLICO	0.00		0.00		0.00		0.00		238,329.14		238,329.14		-	-
02 05 06 6 1 4 0	DIVISION DE TERRENOS Y CONSTRUCCIÓN DE OBRAS DE URBANIZACIÓN	0.00		0.00		0.00		0.00		238,329.14		238,329.14		-	-
02 05 06 6 1 4 3	CONSTRUCCIÓN DE OBRAS DE DRENAJE Y ALCANTARILLADO	0.00		0.00		0.00		0.00		238,329.14		238,329.14		-	-




**MUNICIPIO DE COQUIMATLAN, COL.**  
**Sistema Integral de Contabilidad Gubernamental**  
**ESTADO ANALITICO DEL EJERCICIO DEL PRESUPUESTO DE EGRESOS**

**DEL 1 DE OCTUBRE AL 31 DE OCTUBRE DE 2023**

Análisis por: Fuente de Financiamiento -- Objeto del Gasto

Clave Presupuestaria	Descripción	Apr	Oct-Oct	AyR	Oct-Oct	PtM	Oct-Oct	DpC	Oct-Oct	Dev	Oct-Oct	Pag	Oct-Oct	SEje	Oct-Oct
FF-OF-RF-Cap-Con	P-Gen-PEsp														

**TOTAL DEL GASTO:**      12,161,757.62    -3,999,796.56    8,161,961.06    -607,939.57    12,085,523.66    10,951,671.26    -3,923,562.60




**MUNICIPIO DE COQUIMATLAN, COL.**  
**Sistema Integral de Contabilidad Gubernamental**  
**ESTADO ANALITICO DEL EJERCICIO DEL PRESUPUESTO DE EGRESOS**

**DEL 1 DE ENERO AL 31 DE OCTUBRE DE 2023**

Análisis por: Fuente de Financiamiento -- Objeto del Gasto

Clave Presupuestaria	Descripción	Apr	Ene-Oct	Ayr	Ene-Oct	PrM	Ene-Oct	DpC	Ene-Oct	Dev	Ene-Oct	Pag	Ene-Oct	SEje	Ene-Oct
FF-OF-RF-Cap-Cont-PGen-PEsp															
<b>01</b>	<b>NO ETIQUETADO</b>	<b>69,018,864.93</b>	<b>-6,194,803.12</b>	<b>62,824,061.81</b>	<b>9,163.00</b>	<b>62,814,898.81</b>	<b>61,510,418.29</b>	<b>9,163.00</b>	<b>62,814,898.81</b>	<b>61,510,418.29</b>	<b>9,163.00</b>	<b>61,510,418.29</b>	<b>9,163.00</b>	<b>9,163.00</b>	<b>9,163.00</b>
01 01	RECURSOS FISCALES	69,018,864.93	-6,194,803.12	62,824,061.81	9,163.00	62,814,898.81	61,510,418.29	9,163.00	62,814,898.81	61,510,418.29	9,163.00	61,510,418.29	9,163.00	9,163.00	9,163.00
01 01 01	RECURSOS PROPIOS	69,018,864.93	-6,194,803.12	62,824,061.81	9,163.00	62,814,898.81	61,510,418.29	9,163.00	62,814,898.81	61,510,418.29	9,163.00	61,510,418.29	9,163.00	9,163.00	9,163.00
01 01 01 1	SERVICIOS PERSONALES	43,449,943.79	-5,208,253.33	38,241,690.46	0.00	38,241,690.46	37,521,398.80	0.00	38,241,690.46	37,521,398.80	0.00	37,521,398.80	0.00	0.00	0.00
01 01 01 1 1	REMUNERACIONES AL PERSONAL DE CARACTER PERMANENTE	20,590,243.85	-2,065,337.85	18,524,906.00	0.00	18,524,906.00	18,524,906.00	0.00	18,524,906.00	18,524,906.00	0.00	18,524,906.00	0.00	0.00	0.00
01 01 01 1 1 2	HABERES	996,166.60	-996,166.60	0.00	0.00	0.00	0.00	0.00	0.00	0.00	0.00	0.00	0.00	0.00	0.00
01 01 01 1 1 3	SUELDOS BASE AL PERSONAL PERMANENTE	19,594,077.25	-1,069,171.25	18,524,906.00	0.00	18,524,906.00	18,524,906.00	0.00	18,524,906.00	18,524,906.00	0.00	18,524,906.00	0.00	0.00	0.00
01 01 01 1 1 3 1	SUELDO	13,713,249.00	-532,007.58	13,181,241.42	0.00	13,181,241.42	13,181,241.42	0.00	13,181,241.42	13,181,241.42	0.00	13,181,241.42	0.00	0.00	0.00
01 01 01 1 1 3 2	SOBRE SUELDO	4,364,444.53	-415,068.50	3,949,376.03	0.00	3,949,376.03	3,949,376.03	0.00	3,949,376.03	3,949,376.03	0.00	3,949,376.03	0.00	0.00	0.00
01 01 01 1 1 3 3	QUINQUENIOS	1,516,383.72	-122,095.17	1,394,288.55	0.00	1,394,288.55	1,394,288.55	0.00	1,394,288.55	1,394,288.55	0.00	1,394,288.55	0.00	0.00	0.00
01 01 01 1 3	REMUNERACIONES ADICIONALES Y ESPECIALES	3,349,261.77	-282,665.44	3,066,596.33	0.00	3,066,596.33	3,066,596.33	0.00	3,066,596.33	3,066,596.33	0.00	3,066,596.33	0.00	0.00	0.00
01 01 01 1 3 1	PRIMAS POR AÑOS DE SERVICIOS EFECTIVOS PRESTADOS	634,136.90	-288,226.94	345,909.96	0.00	345,909.96	345,909.96	0.00	345,909.96	345,909.96	0.00	345,909.96	0.00	0.00	0.00
01 01 01 1 3 2	PRIMAS DE VACACIONES, DOMINICAL Y GRATIFICACIÓN DE FIN DE AÑO	407,475.61	102,118.86	509,594.47	0.00	509,594.47	509,594.47	0.00	509,594.47	509,594.47	0.00	509,594.47	0.00	0.00	0.00
01 01 01 1 3 2 1	PRIMA VACACIONAL	331,475.61	-52,016.43	279,459.18	0.00	279,459.18	279,459.18	0.00	279,459.18	279,459.18	0.00	279,459.18	0.00	0.00	0.00
01 01 01 1 3 2 3	PRIMA DE RIESGO	76,000.00	4,000.00	80,000.00	0.00	80,000.00	80,000.00	0.00	80,000.00	80,000.00	0.00	80,000.00	0.00	0.00	0.00
01 01 01 1 3 2 5	AGUINALDO	0.00	150,135.29	150,135.29	0.00	150,135.29	150,135.29	0.00	150,135.29	150,135.29	0.00	150,135.29	0.00	0.00	0.00
01 01 01 1 3 2 6	CANASTA NAVIDEÑA	0.00	0.00	0.00	0.00	0.00	0.00	0.00	0.00	0.00	0.00	0.00	0.00	0.00	0.00
01 01 01 1 3 2 7	CUESTA ENERO	0.00	0.00	0.00	0.00	0.00	0.00	0.00	0.00	0.00	0.00	0.00	0.00	0.00	0.00
01 01 01 1 3 2 9	AYUDA FIN DE AÑO	0.00	0.00	0.00	0.00	0.00	0.00	0.00	0.00	0.00	0.00	0.00	0.00	0.00	0.00
01 01 01 1 3 4	COMPENSACIONES	2,307,649.26	-96,557.36	2,211,091.90	0.00	2,211,091.90	2,211,091.90	0.00	2,211,091.90	2,211,091.90	0.00	2,211,091.90	0.00	0.00	0.00
01 01 01 1 3 4 1	COMPENSACIONES	2,260,102.50	-92,773.79	2,167,328.71	0.00	2,167,328.71	2,167,328.71	0.00	2,167,328.71	2,167,328.71	0.00	2,167,328.71	0.00	0.00	0.00
01 01 01 1 3 4 2	ESTÍMULOS ESPECIALES	47,546.76	-3,783.57	43,763.19	0.00	43,763.19	43,763.19	0.00	43,763.19	43,763.19	0.00	43,763.19	0.00	0.00	0.00
01 01 01 1 4	SEGURIDAD SOCIAL	3,336,303.80	-622,363.60	2,713,940.20	0.00	2,713,940.20	2,713,940.20	0.00	2,713,940.20	2,713,940.20	0.00	2,713,940.20	0.00	0.00	0.00
01 01 01 1 4 1	APORTACIONES DE SEGURIDAD SOCIAL	3,336,303.80	-622,363.60	2,713,940.20	0.00	2,713,940.20	2,713,940.20	0.00	2,713,940.20	2,713,940.20	0.00	2,713,940.20	0.00	0.00	0.00
01 01 01 1 4 1 1	CUOTAS AL IMSS	2,867,214.20	-561,062.39	2,306,151.81	0.00	2,306,151.81	2,306,151.81	0.00	2,306,151.81	2,306,151.81	0.00	2,306,151.81	0.00	0.00	0.00
01 01 01 1 4 1 2	PREVISIÓN SOCIAL MÚLTIPLE	469,089.60	-61,301.21	407,788.39	0.00	407,788.39	407,788.39	0.00	407,788.39	407,788.39	0.00	407,788.39	0.00	0.00	0.00
01 01 01 1 5	OTRAS PRESTACIONES SOCIALES Y ECONOMICAS	14,476,445.57	-2,237,886.44	12,238,559.13	0.00	12,238,559.13	11,937,388.90	0.00	12,238,559.13	11,937,388.90	0.00	11,937,388.90	0.00	0.00	0.00
01 01 01 1 5 1	CUOTAS PARA EL FONDO DE AHORRO Y FONDO DE TRABAJO	7,606,727.14	-931,234.57	6,675,492.57	0.00	6,675,492.57	6,374,322.34	0.00	6,675,492.57	6,374,322.34	0.00	6,374,322.34	0.00	0.00	0.00
01 01 01 1 5 1 1	FONDO DE AHORRO	505,958.64	-47,642.80	458,315.84	0.00	458,315.84	458,315.84	0.00	458,315.84	458,315.84	0.00	458,315.84	0.00	0.00	0.00
01 01 01 1 5 1 2	FONDO DE PENSIONES	7,000,768.50	-1,974,391.54	5,026,376.96	0.00	5,026,376.96	4,731,492.25	0.00	5,026,376.96	4,731,492.25	0.00	4,731,492.25	0.00	0.00	0.00
01 01 01 1 5 1 3	LAUDOS	100,000.00	1,090,799.77	1,190,799.77	0.00	1,190,799.77	1,184,514.25	0.00	1,190,799.77	1,184,514.25	0.00	1,184,514.25	0.00	0.00	0.00
01 01 01 1 5 4	PRESTACIONES CONTRACTUALES	6,869,718.43	-1,306,651.87	5,563,066.56	0.00	5,563,066.56	5,563,066.56	0.00	5,563,066.56	5,563,066.56	0.00	5,563,066.56	0.00	0.00	0.00
01 01 01 1 5 4 3	APOYO PARA ADQUISICIÓN DE LENTES	0.00	2,700.20	2,700.20	0.00	2,700.20	2,700.20	0.00	2,700.20	2,700.20	0.00	2,700.20	0.00	0.00	0.00




**MUNICIPIO DE COQUIMATLAN, COL.**  
**Sistema Integral de Contabilidad Gubernamental**  
**ESTADO ANALITICO DEL EJERCICIO DEL PRESUPUESTO DE EGRESOS**

**DEL 1 DE ENERO AL 31 DE OCTUBRE DE 2023**

Análisis por: Fuente de Financiamiento -- Objeto del Gasto

Clave Presupuestaria	Descripción	Apr	Ene-Oct	AyR	Ene-Oct	PrM	Ene-Oct	DpC	Ene-Oct	Dev	Ene-Oct	Pag	Ene-Oct	SEJe	Ene-Oct
FF-OF-RF-Cap-Com-PGen-PEsp															
01 01 01 1 5 4 9	AYUDA DE TRANSPORTE	898,920.10	-158,866.18	740,053.92	0.00	740,053.92	740,053.92	0.00	740,053.92	0.00	740,053.92	740,053.92	740,053.92	0.00	0.00
01 01 01 1 5 4 10	AYUDA PARA RENTA	717,430.02	-93,749.81	623,680.21	0.00	623,680.21	623,680.21	0.00	623,680.21	0.00	623,680.21	623,680.21	623,680.21	0.00	0.00
01 01 01 1 5 4 13	AYUDA PARA ÚTILES ESCOLARES	147,258.00	-147,258.00	0.00	0.00	0.00	0.00	0.00	0.00	0.00	0.00	0.00	0.00	0.00	0.00
01 01 01 1 5 4 16	BECA MÉDICA ANUAL	800.00	13,800.00	13,800.00	0.00	13,800.00	13,800.00	0.00	13,800.00	0.00	13,800.00	13,800.00	13,800.00	0.00	0.00
01 01 01 1 5 4 17	BECAS	306,960.92	25,737.13	332,698.05	0.00	332,698.05	332,698.05	0.00	332,698.05	0.00	332,698.05	332,698.05	332,698.05	0.00	0.00
01 01 01 1 5 4 24	BONO DE ASISTENCIA PERFECTA	1,371,076.53	-149,303.26	1,221,773.27	0.00	1,221,773.27	1,221,773.27	0.00	1,221,773.27	0.00	1,221,773.27	1,221,773.27	1,221,773.27	0.00	0.00
01 01 01 1 5 4 25	BONO DE CUMPLEAÑOS	37,800.00	3,500.00	41,300.00	0.00	41,300.00	41,300.00	0.00	41,300.00	0.00	41,300.00	41,300.00	41,300.00	0.00	0.00
01 01 01 1 5 4 27	BONO DE JUBILACIÓN Y RETIRO	0.00	123,512.97	123,512.97	0.00	123,512.97	123,512.97	0.00	123,512.97	0.00	123,512.97	123,512.97	123,512.97	0.00	0.00
01 01 01 1 5 4 29	BONO DE LA SECRETARÍA	13,622.40	-3,405.60	10,216.80	0.00	10,216.80	10,216.80	0.00	10,216.80	0.00	10,216.80	10,216.80	10,216.80	0.00	0.00
01 01 01 1 5 4 31	BONO DEL BURÓCRATA	1,079,486.14	-638,956.67	440,529.47	0.00	440,529.47	440,529.47	0.00	440,529.47	0.00	440,529.47	440,529.47	440,529.47	0.00	0.00
01 01 01 1 5 4 32	BONO DIA DE LA MADRE	39,521.82	-3,436.68	36,085.14	0.00	36,085.14	36,085.14	0.00	36,085.14	0.00	36,085.14	36,085.14	36,085.14	0.00	0.00
01 01 01 1 5 4 34	BONO DIA DEL BIBLIOTECARIO	1,873.55	1,124.13	2,997.68	0.00	2,997.68	2,997.68	0.00	2,997.68	0.00	2,997.68	2,997.68	2,997.68	0.00	0.00
01 01 01 1 5 4 35	BONO DIA DEL PADRE	60,141.90	-8,591.70	51,550.20	0.00	51,550.20	51,550.20	0.00	51,550.20	0.00	51,550.20	51,550.20	51,550.20	0.00	0.00
01 01 01 1 5 4 36	BONO ECONÓMICO PARA LA FERIA	26,015.58	-26,015.58	0.00	0.00	0.00	0.00	0.00	0.00	0.00	0.00	0.00	0.00	0.00	0.00
01 01 01 1 5 4 39	BONO EXTRAORDINARIO ANUAL	6,440.72	104,661.70	111,102.42	0.00	111,102.42	111,102.42	0.00	111,102.42	0.00	111,102.42	111,102.42	111,102.42	0.00	0.00
01 01 01 1 5 4 40	BONO PARA CAPACITACIÓN	9,000.00	-9,000.00	0.00	0.00	0.00	0.00	0.00	0.00	0.00	0.00	0.00	0.00	0.00	0.00
01 01 01 1 5 4 41	BONO PERSONAL DE CAMPO	16,000.00	-4,000.00	12,000.00	0.00	12,000.00	12,000.00	0.00	12,000.00	0.00	12,000.00	12,000.00	12,000.00	0.00	0.00
01 01 01 1 5 4 42	BONO PRODUCTIVIDAD	455,273.65	-149,560.96	305,712.69	0.00	305,712.69	305,712.69	0.00	305,712.69	0.00	305,712.69	305,712.69	305,712.69	0.00	0.00
01 01 01 1 5 4 44	BONO SINDICAL	310,506.74	-41,590.47	268,916.27	0.00	268,916.27	268,916.27	0.00	268,916.27	0.00	268,916.27	268,916.27	268,916.27	0.00	0.00
01 01 01 1 5 4 45	BONO NAVIDEÑO	0.00	0.00	0.00	0.00	0.00	0.00	0.00	0.00	0.00	0.00	0.00	0.00	0.00	0.00
01 01 01 1 5 4 46	CANASTA BÁSICA	1,337,799.47	-148,650.23	1,189,149.24	0.00	1,189,149.24	1,189,149.24	0.00	1,189,149.24	0.00	1,189,149.24	1,189,149.24	1,189,149.24	0.00	0.00
01 01 01 1 5 4 54	GUARDERÍA	7,775.31	5,351.30	13,126.61	0.00	13,126.61	13,126.61	0.00	13,126.61	0.00	13,126.61	13,126.61	13,126.61	0.00	0.00
01 01 01 1 5 4 58	BONO DE NIVELACION FAMILIAR	26,015.58	-3,854.16	22,161.42	0.00	22,161.42	22,161.42	0.00	22,161.42	0.00	22,161.42	22,161.42	22,161.42	0.00	0.00
01 01 01 1 7 0 0	PAGO DE ESTIMULOS A SERVIDORES PUBLICOS	1,697,688.80	0.00	1,697,688.80	0.00	1,697,688.80	1,697,688.80	0.00	1,697,688.80	0.00	1,697,688.80	1,697,688.80	1,697,688.80	0.00	0.00
01 01 01 1 7 1 0	ESTÍMULOS	1,697,688.80	0.00	1,697,688.80	0.00	1,697,688.80	1,697,688.80	0.00	1,697,688.80	0.00	1,697,688.80	1,697,688.80	1,697,688.80	0.00	0.00
01 01 01 1 7 1 2	GASTOS DE REPRESENTACIÓN	1,697,688.80	0.00	1,697,688.80	0.00	1,697,688.80	1,697,688.80	0.00	1,697,688.80	0.00	1,697,688.80	1,697,688.80	1,697,688.80	0.00	0.00
01 01 01 2 0 0 0	MATERIALES Y SUMINISTROS	2,715,837.44	-119,184.82	2,596,652.62	9,163.00	2,596,652.62	2,596,652.62	9,163.00	2,587,489.62	9,163.00	2,499,502.61	2,499,502.61	9,163.00	0.00	0.00
01 01 01 2 1 0 0	MATERIALES DE ADMINISTRACION, EMISION DE DOCUMENTOS Y ARTICULOS OFICIALES	297,762.32	130,418.89	428,181.21	0.00	428,181.21	428,181.21	0.00	428,181.21	0.00	428,181.21	428,181.21	428,181.21	0.00	0.00
01 01 01 2 1 1 0	MATERIALES, ÚTILES Y EQUIPOS MENORES DE OFICINA	297,762.32	90,093.31	387,855.63	0.00	387,855.63	387,855.63	0.00	387,855.63	0.00	387,855.63	387,855.63	387,855.63	0.00	0.00
01 01 01 2 1 1 1	MATERIAL Y ÚTILES DE OFICINA	141,101.58	61,004.24	202,105.82	0.00	202,105.82	202,105.82	0.00	202,105.82	0.00	202,105.82	202,105.82	202,105.82	0.00	0.00
01 01 01 2 1 1 2	MATERIAL DE LIMPIEZA	52,083.30	16,534.89	68,618.19	0.00	68,618.19	68,618.19	0.00	68,618.19	0.00	68,618.19	68,618.19	68,618.19	0.00	0.00
01 01 01 2 1 1 3	MATERIAL DE IMPRESIÓN Y REPRODUCCIÓN	25,000.00	-6,867.96	18,132.04	0.00	18,132.04	18,132.04	0.00	18,132.04	0.00	18,132.04	18,132.04	18,132.04	0.00	0.00
01 01 01 2 1 1 4	MATERIAL Y ÚTILES DE IMPRESIÓN	79,577.44	19,422.14	98,999.58	0.00	98,999.58	98,999.58	0.00	98,999.58	0.00	98,999.58	98,999.58	98,999.58	0.00	0.00
01 01 01 2 1 5 0	MATERIAL IMPRESO E INFORMACIÓN DIGITAL	0.00	17,853.89	17,853.89	0.00	17,853.89	17,853.89	0.00	17,853.89	0.00	17,853.89	17,853.89	17,853.89	0.00	0.00
01 01 01 2 1 5 1	MATERIAL IMPRESO.	0.00	8,853.89	8,853.89	0.00	8,853.89	8,853.89	0.00	8,853.89	0.00	8,853.89	8,853.89	8,853.89	0.00	0.00




**MUNICIPIO DE COQUIMATLAN, COL.**  
**Sistema Integral de Contabilidad Gubernamental**  
**ESTADO ANALITICO DEL EJERCICIO DEL PRESUPUESTO DE EGRESOS**

**DEL 1 DE ENERO AL 31 DE OCTUBRE DE 2023**

Análisis por: Fuente de Financiamiento -- Objeto del Gasto

Clave Presupuestaria	Descripción	Apr Ene-Oct	AyR Ene-Oct	PrM Ene-Oct	DpC Ene-Oct	Dev Ene-Oct	Pag Ene-Oct	SEje Ene-Oct
FF-OF-RF-Cap-Com-PGen-PEsp								
01 01 01 2 1 5 2	MATERIAL AUDIVISUAL	0.00	9,000.00	9,000.00	0.00	9,000.00	9,000.00	0.00
01 01 01 2 1 6 0	MATERIAL DE LIMPIEZA	0.00	22,471.69	22,471.69	0.00	22,471.69	22,471.69	0.00
01 01 01 2 1 6 1	MATERIAL PARA ASEO, LIMPIEZA E HIGIENE	0.00	22,471.69	22,471.69	0.00	22,471.69	22,471.69	0.00
01 01 01 2 4 0 0	MATERIALES Y ARTICULOS DE CONSTRUCCION Y DE REPARACION	61,099.49	91,583.63	152,683.12	0.00	152,683.12	152,683.12	0.00
01 01 01 2 4 4 0	MADERA Y PRODUCTOS DE MADERA	0.00	14,894.00	14,894.00	0.00	14,894.00	14,894.00	0.00
01 01 01 2 4 4 1	MADERA Y SUS DERIVADOS	0.00	14,894.00	14,894.00	0.00	14,894.00	14,894.00	0.00
01 01 01 2 4 6 0	MATERIAL ELÉCTRICO Y ELECTRÓNICO	45,216.59	54,634.78	99,851.37	0.00	99,851.37	99,851.37	0.00
01 01 01 2 4 6 1	MATERIAL ELÉCTRICO Y ELECTRÓNICO PARA OFICINAS ADMINISTRATIVAS	16,049.99	-710.81	15,339.18	0.00	15,339.18	15,339.18	0.00
01 01 01 2 4 6 2	MATERIAL ELÉCTRICO PARA EL SISTEMA DE ALUMBRADO PUBLICO	29,166.60	55,345.59	84,512.19	0.00	84,512.19	84,512.19	0.00
01 01 01 2 4 9 0	OTROS MATERIALES Y ARTÍCULOS DE CONSTRUCCIÓN Y REPARACIÓN	15,882.90	22,054.85	37,937.75	0.00	37,937.75	37,937.75	0.00
01 01 01 2 4 9 1	OTROS MATERIALES Y ARTÍCULOS DE CONSTRUCCIÓN Y REPARACIÓN	15,882.90	22,054.85	37,937.75	0.00	37,937.75	37,937.75	0.00
01 01 01 2 5 0 0	PRODUCTOS QUÍMICOS, FARMACEUTICOS Y DE LABORATORIO	31,196.00	-16,860.78	14,335.22	0.00	14,335.22	14,335.22	0.00
01 01 01 2 5 2 0	FERTILIZANTES, PESTICIDAS Y OTROS AGROQUÍMICOS	4,946.00	-595.72	4,350.28	0.00	4,350.28	4,350.28	0.00
01 01 01 2 5 2 1	HERBICIDAS Y PLAGUICIDAS.	4,946.00	-595.72	4,350.28	0.00	4,350.28	4,350.28	0.00
01 01 01 2 5 3 0	MEDICINAS Y PRODUCTOS FARMACÉUTICOS	26,250.00	-16,265.06	9,984.94	0.00	9,984.94	9,984.94	0.00
01 01 01 2 5 3 1	MEDICINAS Y PRODUCTOS FARMACÉUTICOS DE APLICACIÓN HUMANA Y ANIMAL.	26,250.00	-16,265.06	9,984.94	0.00	9,984.94	9,984.94	0.00
01 01 01 2 6 0 0	COMBUSTIBLES, LUBRICANTES Y ADITIVOS	2,193,250.00	-415,519.82	1,777,730.18	6.00	1,777,724.18	1,696,786.21	6.00
01 01 01 2 6 1 0	COMBUSTIBLES, LUBRICANTES Y ADITIVOS	2,193,250.00	-415,519.82	1,777,730.18	6.00	1,777,724.18	1,696,786.21	6.00
01 01 01 2 6 1 1	GASOLINA	2,193,250.00	-415,519.82	1,777,730.18	6.00	1,777,724.18	1,696,786.21	6.00
01 01 01 2 7 0 0	VESTUARIO, BLANCOS, PRENDAS DE PROTECCION Y ARTICULOS DEPORTIVOS	115,578.92	27,138.72	142,717.64	0.00	142,717.64	142,717.64	0.00
01 01 01 2 7 1 0	VESTUARIO Y UNIFORMES	84,337.79	-54,903.95	29,433.84	0.00	29,433.84	29,433.84	0.00
01 01 01 2 7 1 1	UNIFORMES	84,337.79	-54,903.95	29,433.84	0.00	29,433.84	29,433.84	0.00
01 01 01 2 7 2 0	PRENDAS DE SEGURIDAD Y PROTECCIÓN PERSONAL	9,915.96	80,216.16	90,132.12	0.00	90,132.12	90,132.12	0.00
01 01 01 2 7 2 1	ROPA Y EQUIPO DE SEGURIDAD	9,915.96	80,216.16	90,132.12	0.00	90,132.12	90,132.12	0.00
01 01 01 2 7 3 0	ARTÍCULOS DEPORTIVOS	21,325.17	1,826.51	23,151.68	0.00	23,151.68	23,151.68	0.00
01 01 01 2 7 3 1	BALONES, REDES, TROFEOS, RAQUETAS Y GUANTES	10,000.00	860.41	10,860.41	0.00	10,860.41	10,860.41	0.00
01 01 01 2 7 3 2	OTROS ARTÍCULOS DEPORTIVOS	11,325.17	966.10	12,291.27	0.00	12,291.27	12,291.27	0.00
01 01 01 2 8 0 0	MATERIALES Y SUMINISTROS PARA SEGURIDAD	6,000.00	4,735.36	10,735.36	0.00	10,735.36	10,735.36	0.00




**MUNICIPIO DE COQUIMATLAN, COL.**  
**Sistema Integral de Contabilidad Gubernamental**  
**ESTADO ANALITICO DEL EJERCICIO DEL PRESUPUESTO DE EGRESOS**

**DEL 1 DE ENERO AL 31 DE OCTUBRE DE 2023**

Análisis por: Fuente de Financiamiento -- Objeto del Gasto

Clave Presupuestaria	Descripción	Apr	Ene-Oct	AyR	Ene-Oct	PrM	Ene-Oct	DpC	Ene-Oct	Dev	Ene-Oct	Pag	Ene-Oct	SEje	Ene-Oct
FF-OF-RF-Cap-Con-PGen-PES															
01 01 01 2 8 2 0	MATERIALES DE SEGURIDAD PÚBLICA	6,000.00	4,735.36	10,735.36	10,735.36	0.00	10,735.36	0.00	10,735.36	10,735.36	10,735.36	10,735.36	10,735.36	0.00	0.00
01 01 01 2 8 2 1	MUNICIONES, ESPOLETAS, CARGAS, GRANADAS, CARTUCHOS Y BALAS.	6,000.00	4,735.36	10,735.36	10,735.36	0.00	10,735.36	0.00	10,735.36	10,735.36	10,735.36	10,735.36	10,735.36	0.00	0.00
01 01 01 2 9 0 0	HERRAMIENTAS, REFACCIONES Y ACCESORIOS MENORES	10,950.71	59,319.18	70,269.89	9,157.00	9,157.00	61,112.89	9,157.00	61,112.89	61,112.89	9,157.00	61,112.89	9,157.00	9,157.00	9,157.00
01 01 01 2 9 1 0	HERRAMIENTAS MENORES	0.00	19,050.00	19,050.00	9,157.00	9,157.00	9,893.00	9,157.00	9,893.00	9,893.00	9,157.00	9,893.00	9,157.00	9,157.00	9,157.00
01 01 01 2 9 1 1	HERRAMIENTAS DE CARPINTERIA, SILVICULTURA, HORTICULTURA, GANADERÍA Y AGRICULTURA	0.00	19,050.00	19,050.00	9,157.00	9,157.00	9,893.00	9,157.00	9,893.00	9,893.00	9,157.00	9,893.00	9,157.00	9,157.00	9,157.00
01 01 01 2 9 4 0	REFACCIONES Y ACCESORIOS MENORES DE EQUIPO DE COMPUTO Y TECNOLOGÍAS DE LA INFORMACIÓN	6,000.00	1,164.19	7,164.19	0.00	0.00	7,164.19	0.00	7,164.19	7,164.19	7,164.19	7,164.19	7,164.19	0.00	0.00
01 01 01 2 9 4 1	REFACCIONES Y ACCESORIOS MENORES PARA EQUIPOS DE COMPUTO	6,000.00	1,164.19	7,164.19	0.00	0.00	7,164.19	0.00	7,164.19	7,164.19	7,164.19	7,164.19	7,164.19	0.00	0.00
01 01 01 2 9 6 0	REFACCIONES Y ACCESORIOS MENORES DE EQUIPO DE TRANSPORTE	4,950.71	39,104.99	44,055.70	0.00	0.00	44,055.70	0.00	44,055.70	44,055.70	44,055.70	44,055.70	44,055.70	0.00	0.00
01 01 01 2 9 6 1	REFACCIONES Y ACCESORIOS MENORES DE EQUIPO DE TRANSPORTE	4,950.71	39,104.99	44,055.70	0.00	0.00	44,055.70	0.00	44,055.70	44,055.70	44,055.70	44,055.70	44,055.70	0.00	0.00
01 01 01 3 0 0 0	SERVICIOS GENERALES	6,770,072.14	202,645.27	6,972,717.41	0.00	0.00	6,972,717.41	0.00	6,972,717.41	6,972,717.41	6,972,717.41	6,476,515.56	6,476,515.56	0.00	0.00
01 01 01 3 1 0 0	SERVICIOS BÁSICOS	2,533,370.20	-1,259,662.22	1,273,707.98	0.00	0.00	1,273,707.98	0.00	1,273,707.98	1,273,707.98	1,273,707.98	1,273,707.98	1,273,707.98	0.00	0.00
01 01 01 3 1 1 0	ENERGÍA ELÉCTRICA	2,420,370.20	-1,246,625.22	1,173,744.98	0.00	0.00	1,173,744.98	0.00	1,173,744.98	1,173,744.98	1,173,744.98	1,173,744.98	1,173,744.98	0.00	0.00
01 01 01 3 1 1 1	ENERGÍA ELÉCTRICA DE OFICINAS ADMINISTRATIVAS	549,166.60	88,175.40	637,342.00	0.00	0.00	637,342.00	0.00	637,342.00	637,342.00	637,342.00	637,342.00	637,342.00	0.00	0.00
01 01 01 3 1 1 2	ENERGÍA ELÉCTRICA DE ALUMBRADO PÚBLICO	1,871,203.60	-1,334,800.62	536,402.98	0.00	0.00	536,402.98	0.00	536,402.98	536,402.98	536,402.98	536,402.98	536,402.98	0.00	0.00
01 01 01 3 1 4 0	TELEFONIA TRADICIONAL	113,000.00	-19,237.00	93,763.00	0.00	0.00	93,763.00	0.00	93,763.00	93,763.00	93,763.00	93,763.00	93,763.00	0.00	0.00
01 01 01 3 1 4 1	SERVICIO TELEFÓNICO CONVENCIONAL	113,000.00	-19,237.00	93,763.00	0.00	0.00	93,763.00	0.00	93,763.00	93,763.00	93,763.00	93,763.00	93,763.00	0.00	0.00
01 01 01 3 1 7 0	SERVICIOS DE ACCESO A INTERNET REDES Y PROCESAMIENTO DE INFORMACIÓN	0.00	6,200.00	6,200.00	0.00	0.00	6,200.00	0.00	6,200.00	6,200.00	6,200.00	6,200.00	6,200.00	0.00	0.00
01 01 01 3 1 7 3	DISEÑO DE PÁGINAS WEB Y CORREO.	0.00	6,200.00	6,200.00	0.00	0.00	6,200.00	0.00	6,200.00	6,200.00	6,200.00	6,200.00	6,200.00	0.00	0.00
01 01 01 3 2 0 0	SERVICIOS DE ARRENDAMIENTO	144,300.00	66,991.00	211,291.00	0.00	0.00	211,291.00	0.00	211,291.00	211,291.00	206,523.40	206,523.40	206,523.40	0.00	0.00
01 01 01 3 2 2 0	ARRENDAMIENTO DE EDIFICIOS	110,000.00	-10,000.00	100,000.00	0.00	0.00	100,000.00	0.00	100,000.00	100,000.00	100,000.00	100,000.00	100,000.00	0.00	0.00
01 01 01 3 2 2 3	ARRENDAMIENTO DE EDIFICIOS PARA OFICINAS	110,000.00	-10,000.00	100,000.00	0.00	0.00	100,000.00	0.00	100,000.00	100,000.00	100,000.00	100,000.00	100,000.00	0.00	0.00
01 01 01 3 2 5 0	ARRENDAMIENTO DE EQUIPO DE TRANSPORTE	0.00	61,800.00	61,800.00	0.00	0.00	61,800.00	0.00	61,800.00	61,800.00	61,800.00	61,800.00	61,800.00	0.00	0.00
01 01 01 3 2 5 1	ARRENDAMIENTO DE EQUIPO DE TRANSPORTE TERRESTRE	0.00	61,800.00	61,800.00	0.00	0.00	61,800.00	0.00	61,800.00	61,800.00	61,800.00	61,800.00	61,800.00	0.00	0.00
01 01 01 3 2 9 0	OTROS ARRENDAMIENTOS	34,300.00	15,191.00	49,491.00	0.00	0.00	49,491.00	0.00	49,491.00	49,491.00	44,723.40	44,723.40	44,723.40	0.00	0.00
01 01 01 3 2 9 1	ARRENDAMIENTO DE MUEBLES PARA EVENTOS INCLUYE MANTELERA, LOMAS Y CARPAS.	34,300.00	15,191.00	49,491.00	0.00	0.00	49,491.00	0.00	49,491.00	49,491.00	44,723.40	44,723.40	44,723.40	0.00	0.00
01 01 01 3 3 0 0	SERVICIOS PROFESIONALES, CIENTÍFICOS,	35,416.60	86,561.84	121,978.44	0.00	0.00	121,978.44	0.00	121,978.44	121,978.44	121,978.44	121,978.44	121,978.44	0.00	0.00




**MUNICIPIO DE COQUIMATLAN, COL.**  
**Sistema Integral de Contabilidad Gubernamental**  
**ESTADO ANALITICO DEL EJERCICIO DEL PRESUPUESTO DE EGRESOS**

**DEL 1 DE ENERO AL 31 DE OCTUBRE DE 2023**

Análisis por: Fuente de Financiamiento -- Objeto del Gasto

Clave Presupuestaria	Descripción	FF-OF-RF-Cap-Con-PGen-PEsp	Apr	Ene-Oct	AyR	Ene-Oct	PrM	Ene-Oct	DpC	Ene-Oct	Dev	Ene-Oct	Pag	Ene-Oct	SEje	Ene-Oct
01 01 01 3 3 1 0	TECNICOS Y OTROS SERVICIOS		35,416.60	86,561.84	121,978.44	0.00	121,978.44	121,978.44	0.00	121,978.44	121,978.44	121,978.44	121,978.44	121,978.44	0.00	0.00
01 01 01 3 3 1 1	SERVICIOS LEGALES, DE CONTABILIDAD, AUDITORIA Y RELACIONADOS		0.00	87,947.70	87,947.70	0.00	87,947.70	87,947.70	0.00	87,947.70	87,947.70	87,947.70	87,947.70	87,947.70	0.00	0.00
01 01 01 3 3 1 2	SERVICIOS LEGALES, NOTARIALES Y DE APOYO PARA TRÁMITES LEGALES.		35,416.60	-1,385.86	34,030.74	0.00	34,030.74	34,030.74	0.00	34,030.74	34,030.74	34,030.74	34,030.74	34,030.74	0.00	0.00
01 01 01 3 4 0 0	SERVICIOS DE CONTABILIDAD, AUDITORIA Y ASESORIA CONTABLE Y FISCAL.		45,500.00	4,116.99	49,616.99	0.00	49,616.99	49,616.99	0.00	49,616.99	49,616.99	49,616.99	49,616.99	49,616.99	0.00	0.00
01 01 01 3 4 1 0	SERVICIOS FINANCIEROS, BANCARIOS Y COMERCIALES		32,000.00	6,410.91	38,410.91	0.00	38,410.91	38,410.91	0.00	38,410.91	38,410.91	38,410.91	38,410.91	38,410.91	0.00	0.00
01 01 01 3 4 1 1	SERVICIOS FINANCIEROS Y BANCARIOS		32,000.00	6,410.91	38,410.91	0.00	38,410.91	38,410.91	0.00	38,410.91	38,410.91	38,410.91	38,410.91	38,410.91	0.00	0.00
01 01 01 3 4 5 0	COMISIONES BANCARIAS		13,500.00	-2,293.92	11,206.08	0.00	11,206.08	11,206.08	0.00	11,206.08	11,206.08	11,206.08	11,206.08	11,206.08	0.00	0.00
01 01 01 3 4 5 1	SEGURO DE BIENES PATRIMONIALES		13,500.00	-2,293.92	11,206.08	0.00	11,206.08	11,206.08	0.00	11,206.08	11,206.08	11,206.08	11,206.08	11,206.08	0.00	0.00
01 01 01 3 5 0 0	PRIMAS DE SEGUROS CONTRA ROBOS, INCENDIOS Y DEMAS RIESGOS Y CONTINGENCIAS.		2,154,094.20	1,220,961.02	3,375,055.22	0.00	3,375,055.22	3,375,055.22	0.00	3,375,055.22	3,375,055.22	3,375,055.22	3,375,055.22	3,375,055.22	0.00	0.00
01 01 01 3 5 1 0	SERVICIOS DE INSTALACION, REPARACION, MANTENIMIENTO Y CONSERVACION		1,208,166.60	163,628.50	1,371,795.10	0.00	1,371,795.10	1,371,795.10	0.00	1,371,795.10	1,371,795.10	1,371,795.10	1,371,795.10	1,371,795.10	0.00	0.00
01 01 01 3 5 1 1	CONSERVACIÓN Y MANTENIMIENTO MENOR DE INMUEBLES		99,416.60	-8,313.15	91,103.45	0.00	91,103.45	91,103.45	0.00	91,103.45	91,103.45	91,103.45	91,103.45	91,103.45	0.00	0.00
01 01 01 3 5 1 3	CONSERVACIÓN Y MANTENIMIENTO MENOR DE EDIFICIOS		1,108,750.00	171,941.65	1,280,691.65	0.00	1,280,691.65	1,280,691.65	0.00	1,280,691.65	1,280,691.65	1,280,691.65	1,280,691.65	1,280,691.65	0.00	0.00
01 01 01 3 5 2 0	CONSERVACIÓN Y MANTENIMIENTO MENOR DE ÁREAS VERDES		24,892.40	7,622.93	32,515.33	0.00	32,515.33	32,515.33	0.00	32,515.33	32,515.33	32,515.33	32,515.33	32,515.33	0.00	0.00
01 01 01 3 5 2 1	INSTALACIÓN, REPARACIÓN Y MANTENIMIENTO DE MOBILIARIO Y EQUIPO DE ADMINISTRACIÓN, EDUCACIONAL Y RECREATIVO		24,892.40	7,622.93	32,515.33	0.00	32,515.33	32,515.33	0.00	32,515.33	32,515.33	32,515.33	32,515.33	32,515.33	0.00	0.00
01 01 01 3 5 3 0	MANTENIMIENTO DE MOBILIARIO Y EQUIPO DE ADMINISTRACIÓN INCLUYE SEGURO		0.00	7,900.68	7,900.68	0.00	7,900.68	7,900.68	0.00	7,900.68	7,900.68	7,900.68	7,900.68	7,900.68	0.00	0.00
01 01 01 3 5 3 1	INSTALACIÓN, REPARACIÓN Y MANTENIMIENTO DE EQUIPO DE COMPUTO Y TECNOLOGÍA DE LA INFORMACIÓN		0.00	7,900.68	7,900.68	0.00	7,900.68	7,900.68	0.00	7,900.68	7,900.68	7,900.68	7,900.68	7,900.68	0.00	0.00
01 01 01 3 5 7 0	INSTALACIÓN, REPARACIÓN Y MANTENIMIENTO DE MAQUINARIA, OTROS EQUIPOS Y HERRAMIENTA		921,035.20	1,041,808.91	1,962,844.11	0.00	1,962,844.11	1,962,844.11	0.00	1,962,844.11	1,962,844.11	1,962,844.11	1,962,844.11	1,962,844.11	0.00	0.00
01 01 01 3 5 7 1	REPARACIÓN Y MANTENIMIENTO DE MAQUINARIA		88,166.60	-21,578.31	66,588.29	0.00	66,588.29	66,588.29	0.00	66,588.29	66,588.29	66,588.29	66,588.29	66,588.29	0.00	0.00
01 01 01 3 5 7 2	REPARACIÓN Y MANTENIMIENTO DE VEHÍCULOS		832,868.60	1,063,387.22	1,896,255.82	0.00	1,896,255.82	1,896,255.82	0.00	1,896,255.82	1,896,255.82	1,896,255.82	1,896,255.82	1,896,255.82	0.00	0.00






**MUNICIPIO DE COQUIMATLAN, COL.**  
**Sistema Integral de Contabilidad Gubernamental**  
**ESTADO ANALITICO DEL EJERCICIO DEL PRESUPUESTO DE EGRESOS**

**DEL 1 DE ENERO AL 31 DE OCTUBRE DE 2023**

Análisis por: Fuente de Financiamiento -- Objeto del Gasto

Clave Presupuestaria	Descripción	Apr		Ayr		PrM		DpC		Dev		Pag		SEje	
		Ene-Oct	Ene-Oct	Ene-Oct	Ene-Oct	Ene-Oct	Ene-Oct	Ene-Oct	Ene-Oct	Ene-Oct	Ene-Oct	Ene-Oct	Ene-Oct	Ene-Oct	
01 01 01 3 7 0 0	SERVICIOS DE TRASLADO Y VIATICOS	10,000.00	-10,000.00	0.00	0.00	0.00	0.00	0.00	0.00	0.00	0.00	0.00	0.00	0.00	0.00
01 01 01 3 7 8 0	SERVICIOS INTEGRALES DE TRASLADO Y VIATICOS	10,000.00	-10,000.00	0.00	0.00	0.00	0.00	0.00	0.00	0.00	0.00	0.00	0.00	0.00	0.00
01 01 01 3 7 8 1	OTROS SERVICIOS INTEGRALES DE TRASLADO Y VIATICOS	10,000.00	-10,000.00	0.00	0.00	0.00	0.00	0.00	0.00	0.00	0.00	0.00	0.00	0.00	0.00
01 01 01 3 8 0 0	SERVICIOS OFICIALES	1,692,685.24	48,657.88	1,741,343.12	0.00	1,741,343.12	0.00	1,741,343.12	0.00	1,741,343.12	0.00	1,705,272.87	0.00	0.00	0.00
01 01 01 3 8 2 0	GASTOS DE ORDEN SOCIAL Y CULTURAL	1,650,313.30	88,391.42	1,738,704.72	0.00	1,738,704.72	0.00	1,738,704.72	0.00	1,738,704.66	0.00	1,702,634.47	0.00	0.00	0.00
01 01 01 3 8 2 2	GASTOS POR CELEBRACIÓN DE ACTOS DE ORDEN SOCIAL	1,650,313.30	88,391.42	1,738,704.72	0.00	1,738,704.72	0.00	1,738,704.72	0.00	1,738,704.72	0.00	1,702,634.47	0.00	0.00	0.00
01 01 01 3 8 4 0	EXPOSICIONES	42,371.94	-39,733.54	2,638.40	0.00	2,638.40	0.00	2,638.40	0.00	2,638.40	0.00	2,638.40	0.00	0.00	0.00
01 01 01 3 8 4 1	INSTALACIÓN Y SOSTENIMIENTO DE EXPOSICIONES	42,371.94	-39,733.54	2,638.40	0.00	2,638.40	0.00	2,638.40	0.00	2,638.40	0.00	2,638.40	0.00	0.00	0.00
01 01 01 3 9 0 0	OTROS SERVICIOS GENERALES	154,705.90	45,018.76	199,724.66	0.00	199,724.66	0.00	199,724.66	0.00	199,724.66	0.00	199,724.66	0.00	0.00	0.00
01 01 01 3 9 4 0	SENTENCIAS Y RESOLUCIONES POR AUTORIDAD COMPETENTE	0.00	21,515.33	21,515.33	0.00	21,515.33	0.00	21,515.33	0.00	21,515.33	0.00	21,515.33	0.00	0.00	0.00
01 01 01 3 9 4 1	OBLIGACIONES O INDEMNIZACIONES DERIVADAS DE RESOLUCIONES DE AUTORIDADES COMPETENTES	0.00	21,515.33	21,515.33	0.00	21,515.33	0.00	21,515.33	0.00	21,515.33	0.00	21,515.33	0.00	0.00	0.00
01 01 01 3 9 9 0	OTROS SERVICIOS GENERALES	154,705.90	23,503.43	178,209.33	0.00	178,209.33	0.00	178,209.33	0.00	178,209.33	0.00	178,209.33	0.00	0.00	0.00
01 01 01 3 9 9 1	OTROS SERVICIOS GENERALES	154,705.90	23,503.43	178,209.33	0.00	178,209.33	0.00	178,209.33	0.00	178,209.33	0.00	178,209.33	0.00	0.00	0.00
01 01 01 4 0 0 0	TRANSFERENCIAS, ASIGNACIONES, SUBSIDIOS Y OTRAS AYUDAS	14,980,003.66	-1,303,460.19	13,676,543.47	0.00	13,676,543.47	0.00	13,676,543.47	0.00	13,676,543.47	0.00	13,676,543.47	0.00	0.00	0.00
01 01 01 4 2 0 0	TRANSFERENCIAS AL RESTO DEL SECTOR PUBLICO	6,765,516.30	-205,594.09	6,559,922.21	0.00	6,559,922.21	0.00	6,559,922.21	0.00	6,559,922.21	0.00	6,559,922.21	0.00	0.00	0.00
01 01 01 4 2 4 0	TRANSFERENCIAS OTORGADAS A ENTIDADES FEDERATIVAS Y MUNICIPIOS	6,765,516.30	-205,594.09	6,559,922.21	0.00	6,559,922.21	0.00	6,559,922.21	0.00	6,559,922.21	0.00	6,559,922.21	0.00	0.00	0.00
01 01 01 4 4 0 0	AYUDAS SOCIALES	342,666.60	117,983.40	460,650.00	0.00	460,650.00	0.00	460,650.00	0.00	460,650.00	0.00	460,650.00	0.00	0.00	0.00
01 01 01 4 4 1 0	AYUDAS SOCIALES A PERSONAS	166,666.60	117,983.40	284,650.00	0.00	284,650.00	0.00	284,650.00	0.00	284,650.00	0.00	284,650.00	0.00	0.00	0.00
01 01 01 4 4 7 0	AYUDAS SOCIALES A ENTIDADES DE INTERÉS PUBLICO	176,000.00	0.00	176,000.00	0.00	176,000.00	0.00	176,000.00	0.00	176,000.00	0.00	176,000.00	0.00	0.00	0.00
01 01 01 4 5 0 0	PENSIONES Y JUBILACIONES	7,871,820.76	-1,215,849.50	6,655,971.26	0.00	6,655,971.26	0.00	6,655,971.26	0.00	6,655,971.26	0.00	6,655,971.26	0.00	0.00	0.00
01 01 01 4 5 2 0	JUBILACIONES	7,871,820.76	-1,215,849.50	6,655,971.26	0.00	6,655,971.26	0.00	6,655,971.26	0.00	6,655,971.26	0.00	6,655,971.26	0.00	0.00	0.00
01 01 01 5 0 0 0	BIENES MUEBLES, INMUEBLES E INTANGIBLES	43,333.30	29,365.69	72,698.99	0.00	72,698.99	0.00	72,698.99	0.00	72,698.99	0.00	72,698.99	0.00	0.00	0.00
01 01 01 5 1 0 0	MOBILIARIO Y EQUIPO DE ADMINISTRACION	43,333.30	16,366.70	59,700.00	0.00	59,700.00	0.00	59,700.00	0.00	59,700.00	0.00	59,700.00	0.00	0.00	0.00
01 01 01 5 1 1 0	MUEBLES DE OFICINA Y ESTANTERÍA	0.00	0.00	0.00	0.00	0.00	0.00	0.00	0.00	0.00	0.00	0.00	0.00	0.00	0.00
01 01 01 5 1 5 0	EQUIPO DE CÓMPUTO Y DE TECNOLOGÍAS DE LA INFORMACIÓN	0.00	40,600.00	40,600.00	0.00	40,600.00	0.00	40,600.00	0.00	40,600.00	0.00	40,600.00	0.00	0.00	0.00
01 01 01 5 1 9 0	OTROS MOBILIARIOS Y EQUIPOS DE ADMINISTRACIÓN	43,333.30	-24,233.30	19,100.00	0.00	19,100.00	0.00	19,100.00	0.00	19,100.00	0.00	19,100.00	0.00	0.00	0.00




**MUNICIPIO DE COQUIMATLAN, COL.**  
**Sistema Integral de Contabilidad Gubernamental**  
**ESTADO ANALITICO DEL EJERCICIO DEL PRESUPUESTO DE EGRESOS**

**DEL 1 DE ENERO AL 31 DE OCTUBRE DE 2023**

Análisis por: Fuente de Financiamiento -- Objeto del Gasto

Clave Presupuestaria	Descripción	Apr	Ene-Oct	AyR	Ene-Oct	PrM	Ene-Oct	DpC	Ene-Oct	Dev	Ene-Oct	Pag	Ene-Oct	SEje	Ene-Oct
FF-OF-RF-Cap-Con-PGen-PEsp															
01 01 01 5 2 0 0	MOBILIARIO Y EQUIPO EDUCACIONAL Y RECREATIVO	0.00	12,998.99	12,998.99	0.00	12,998.99	0.00	12,998.99	0.00	12,998.99	0.00	12,998.99	0.00	0.00	0.00
01 01 01 5 2 3 0	CÁMARAS FOTOGRÁFICAS Y DE VIDEO	0.00	12,998.99	12,998.99	0.00	12,998.99	0.00	12,998.99	0.00	12,998.99	0.00	12,998.99	0.00	0.00	0.00
01 01 01 9 0 0 0	DEUDA PUBLICA	1,059,674.60	204,084.26	1,263,758.86	0.00	1,263,758.86	0.00	1,263,758.86	0.00	1,263,758.86	0.00	1,263,758.86	0.00	0.00	0.00
01 01 01 9 1 0 0	AMORTIZACION DE LA DEUDA PUBLICA	641,803.86	61,888.69	703,692.55	0.00	703,692.55	0.00	703,692.55	0.00	703,692.55	0.00	703,692.55	0.00	0.00	0.00
01 01 01 9 1 1 0	AMORTIZACION DE LA DEUDA INTERNA CON INSTITUCIONES DE CRÉDITO	641,803.86	61,888.69	703,692.55	0.00	703,692.55	0.00	703,692.55	0.00	703,692.55	0.00	703,692.55	0.00	0.00	0.00
01 01 01 9 1 1 3	PRESTAMO BANOBRAS CREDITO NO. 7178	450,942.55	43,502.30	494,444.85	0.00	494,444.85	0.00	494,444.85	0.00	494,444.85	0.00	494,444.85	0.00	0.00	0.00
01 01 01 9 1 1 4	PRESTAMO BANOBRAS CREDITO NO. 7211	190,861.31	18,386.39	209,247.70	0.00	209,247.70	0.00	209,247.70	0.00	209,247.70	0.00	209,247.70	0.00	0.00	0.00
01 01 01 9 2 0 0	INTERESES DE LA DEUDA PUBLICA	417,870.74	142,195.57	560,066.31	0.00	560,066.31	0.00	560,066.31	0.00	560,066.31	0.00	560,066.31	0.00	0.00	0.00
01 01 01 9 2 1 0	INTERESES DE LA DEUDA INTERNA CON INSTITUCIONES DE CREDITO	417,870.74	142,195.57	560,066.31	0.00	560,066.31	0.00	560,066.31	0.00	560,066.31	0.00	560,066.31	0.00	0.00	0.00
01 01 01 9 4 0 0	GASTOS DE LA DEUDA PUBLICA	0.00	0.00	0.00	0.00	0.00	0.00	0.00	0.00	0.00	0.00	0.00	0.00	0.00	0.00
01 01 01 9 4 2 0	GASTOS DE LA DEUDA PÚBLICA EXTERNA	0.00	0.00	0.00	0.00	0.00	0.00	0.00	0.00	0.00	0.00	0.00	0.00	0.00	0.00
<b>02</b>	<b>ETIQUETADO</b>	<b>38,647,216.01</b>	<b>6,643,422.78</b>	<b>45,290,638.79</b>	<b>70,873.34</b>	<b>33,926,820.11</b>	<b>33,926,820.11</b>	<b>33,926,820.11</b>	<b>33,926,820.11</b>	<b>33,926,820.11</b>	<b>33,926,820.11</b>	<b>33,197,104.61</b>	<b>11,363,818</b>	<b>11,363,818</b>	<b>11,363,818</b>
02 05	RECURSOS FEDERALES	38,647,216.01	6,643,422.78	45,290,638.79	70,873.34	33,926,820.11	33,926,820.11	33,926,820.11	33,926,820.11	33,926,820.11	33,926,820.11	33,197,104.61	11,363,818	11,363,818	11,363,818
02 05 01	FONDO DE INFRAESTRUCTURA SOCIAL MUNICIPAL	24,500,000.00	5,390,107.24	29,890,107.24	53,765.43	19,645,686.68	19,645,686.68	19,645,686.68	19,645,686.68	19,645,686.68	19,645,686.68	18,995,442.22	10,244,420	10,244,420	10,244,420
02 05 01 6 0 0 0	INVERSION PUBLICA	24,500,000.00	5,390,107.24	29,890,107.24	53,765.43	19,645,686.68	19,645,686.68	19,645,686.68	19,645,686.68	19,645,686.68	19,645,686.68	18,995,442.22	10,244,420	10,244,420	10,244,420
02 05 01 6 1 0 0	OBRA PUBLICA EN BIENES DE DOMINIO PUBLICO	0.00	28,841,192.66	28,841,192.66	53,765.43	18,756,340.85	18,756,340.85	18,756,340.85	18,756,340.85	18,756,340.85	18,756,340.85	18,151,968.94	10,084,851	10,084,851	10,084,851
02 05 01 6 1 1 0	EDIFICACION HABITACIONAL	0.00	360,000.00	360,000.00	863.19	217,826.96	217,826.96	217,826.96	217,826.96	217,826.96	217,826.96	217,826.96	142,173.04	142,173.04	142,173.04
02 05 01 6 1 1 1	AMPLIACION DE VIVIENDA	0.00	360,000.00	360,000.00	863.19	217,826.96	217,826.96	217,826.96	217,826.96	217,826.96	217,826.96	217,826.96	142,173.04	142,173.04	142,173.04
02 05 01 6 1 2 0	EDIFICACION NO HABITACIONAL	0.00	900,000.00	900,000.00	1,453.69	269,563.88	269,563.88	269,563.88	269,563.88	269,563.88	269,563.88	269,563.88	630,436.12	630,436.12	630,436.12
02 05 01 6 1 2 4	RASTROS Y PROCESADORAS DE CARNES	0.00	700,000.00	700,000.00	670.80	209,798.75	209,798.75	209,798.75	209,798.75	209,798.75	209,798.75	209,798.75	490,201.25	490,201.25	490,201.25
02 05 01 6 1 2 6	UNIDADES DEPORTIVAS, PARQUES Y JARDINES	0.00	200,000.00	200,000.00	782.89	59,765.13	59,765.13	59,765.13	59,765.13	59,765.13	59,765.13	59,765.13	140,234.87	140,234.87	140,234.87
02 05 01 6 1 3 0	CONSTRUCCION DE OBRAS PARA EL ABASTECIMIENTO DE AGUA, PETRÓLEO, GAS, ELECTRICIDAD Y TELECOMUNICACIONES	0.00	1,500,000.00	1,500,000.00	3,083.44	1,288,025.65	1,288,025.65	1,288,025.65	1,288,025.65	1,288,025.65	1,288,025.65	1,288,025.65	211,974.35	211,974.35	211,974.35
02 05 01 6 1 3 1	CONSTRUCCION DE OBRAS PARA EL ABASTECIMIENTO DE AGUA	0.00	1,500,000.00	1,500,000.00	3,083.44	1,288,025.65	1,288,025.65	1,288,025.65	1,288,025.65	1,288,025.65	1,288,025.65	1,288,025.65	211,974.35	211,974.35	211,974.35
02 05 01 6 1 4 0	DIVISION DE TERRENOS Y CONSTRUCCION DE OBRAS DE URBANIZACION	0.00	19,631,192.66	19,631,192.66	43,560.03	11,535,199.09	11,535,199.09	11,535,199.09	11,535,199.09	11,535,199.09	11,535,199.09	11,535,199.09	8,095,993.	8,095,993.	8,095,993.
02 05 01 6 1 4 2	CONSTRUCCION DE OBRAS DE VIALIDADES	0.00	7,950,000.00	7,950,000.00	8,876.32	4,125,302.76	4,125,302.76	4,125,302.76	4,125,302.76	4,125,302.76	4,125,302.76	4,125,302.76	3,824,697.	3,824,697.	3,824,697.
02 05 01 6 1 4 3	CONSTRUCCION DE OBRAS DE DRENAJE Y ALICANTARILLADO	0.00	7,391,192.66	7,391,192.66	24,766.93	4,328,654.39	4,328,654.39	4,328,654.39	4,328,654.39	4,328,654.39	4,328,654.39	4,328,654.39	3,062,538.	3,062,538.	3,062,538.
02 05 01 6 1 4 4	CONSTRUCCION DE OBRAS DE BANQUETAS, RAMPAS Y MACHUELOS	0.00	450,000.00	450,000.00	472.72	327,890.65	327,890.65	327,890.65	327,890.65	327,890.65	327,890.65	327,890.65	122,109.35	122,109.35	122,109.35
02 05 01 6 1 4 5	CONSTRUCCION DE OBRAS DE ALLUMBRADO PUBLICO	0.00	2,670,000.00	2,670,000.00	6,163.41	2,334,408.84	2,334,408.84	2,334,408.84	2,334,408.84	2,334,408.84	2,334,408.84	2,334,408.84	335,591.16	335,591.16	335,591.16




**MUNICIPIO DE COQUIMATLAN, COL.**  
**Sistema Integral de Contabilidad Gubernamental**  
**ESTADO ANALITICO DEL EJERCICIO DEL PRESUPUESTO DE EGRESOS**

**DEL 1 DE ENERO AL 31 DE OCTUBRE DE 2023**

Análisis por: Fuente de Financiamiento -- Objeto del Gasto

Clave Presupuestaria	Descripción	Apr	Ene-Oct	Ayr	Ene-Oct	PrM	Ene-Oct	DpC	Ene-Oct	Dev	Ene-Oct	Pag	Ene-Oct	SEje	Ene-Oct
FF-OF-RF-Cap-Com-PGen-PEsp															
02 05 01 6 1 4 7	CONSTRUCCIÓN DE OTRAS OBRAS DE URBANIZACIÓN		0.00	1,170,000.00	1,170,000.00	3,280.65	418,942.45		418,942.45		418,942.45	418,942.45	751,057.55		
02 05 01 6 1 5 0	CONSTRUCCIÓN DE VÍAS DE COMUNICACIÓN		0.00	3,700,000.00	3,700,000.00	3,970.27	2,878,746.56		2,878,746.56		2,878,746.56	2,878,746.56	821,253.44		
02 05 01 6 1 5 1	CONSTRUCCIÓN DE CAMINOS RURALES		0.00	3,700,000.00	3,700,000.00	3,970.27	2,878,746.56		2,878,746.56		2,878,746.56	2,878,746.56	821,253.44		
02 05 01 6 1 7 0	INSTALACIONES Y EQUIPAMIENTO EN CONSTRUCCIONES		0.00	400,000.00	400,000.00	412.91	217,400.61		217,400.61		217,400.61	217,400.61	182,599.39		
02 05 01 6 1 7 17	CONSTRUCCIÓN DE OBRAS DE ALUMBRADO PÚBLICO		0.00	400,000.00	400,000.00	412.91	217,400.61		217,400.61		217,400.61	217,400.61	182,599.39		
02 05 01 6 1 9 0	TRABAJOS DE ACABADOS EN EDIFICACIONES Y OTROS TRABAJOS ESPECIALIZADOS		0.00	2,350,000.00	2,350,000.00	421.90	2,349,578.10		2,349,578.10		2,349,578.10	1,745,206.19	421.90		
02 05 01 6 1 9 7	UNIDADES DEPORTIVAS, PARQUES Y JARDINES		0.00	2,350,000.00	2,350,000.00	421.90	2,349,578.10		2,349,578.10		2,349,578.10	1,745,206.19	421.90		
02 05 01 6 2 0 0	OBRA PUBLICA EN BIENES PROPIOS		24,500,000.00	-24,500,000.00	0.00	0.00	0.00		0.00		0.00	0.00	0.00		
02 05 01 6 2 4 0	DIVISIÓN DE TERRENOS Y CONSTRUCCIÓN DE OBRAS DE URBANIZACIÓN		24,500,000.00	-24,500,000.00	0.00	0.00	0.00		0.00		0.00	0.00	0.00		
02 05 01 6 2 4 7	CONSTRUCCIÓN DE OTRAS OBRAS DE URBANIZACIÓN		24,500,000.00	-24,500,000.00	0.00	0.00	0.00		0.00		0.00	0.00	0.00		
02 05 01 6 3 0 0	PROYECTOS PRODUCTIVOS Y ACCIONES DE FOMENTO		0.00	1,048,914.58	1,048,914.58	0.00	889,345.83		889,345.83		889,345.83	843,473.28	159,568.75		
02 05 01 6 3 2 0	EJECUCIÓN DE PROYECTOS PRODUCTIVOS NO INCLUIDOS EN CONCEPTOS ANTERIORES DE ESTE CAPÍTULO		0.00	1,048,914.58	1,048,914.58	0.00	889,345.83		889,345.83		889,345.83	843,473.28	159,568.75		
02 05 02 1 0 0 0	FONDO DE FORTALECIMIENTO SOCIAL MUNICIPAL		14,147,216.01	-1,021,024.34	13,126,191.67	0.00	13,126,191.67		13,126,191.67		13,126,191.67	13,046,720.63	0.00		
02 05 02 1 0 0 0	SERVICIOS PERSONALES		9,175,458.44	-210,294.36	8,965,164.08	0.00	8,965,164.08		8,965,164.08		8,965,164.08	8,965,164.08	0.00		
02 05 02 1 1 0 0	REMUNERACIONES AL PERSONAL DE CARACTER PERMANENTE		6,592,003.14	-251,952.73	6,340,050.41	0.00	6,340,050.41		6,340,050.41		6,340,050.41	6,340,050.41	0.00		
02 05 02 1 1 3 0	SUELDOS BASE AL PERSONAL PERMANENTE		6,592,003.14	-251,952.73	6,340,050.41	0.00	6,340,050.41		6,340,050.41		6,340,050.41	6,340,050.41	0.00		
02 05 02 1 1 3 1	SUELDO		6,331,473.54	-206,825.63	6,124,647.91	0.00	6,124,647.91		6,124,647.91		6,124,647.91	6,124,647.91	0.00		
02 05 02 1 1 3 3	QUINQUENIOS		260,529.60	-45,127.10	215,402.50	0.00	215,402.50		215,402.50		215,402.50	215,402.50	0.00		
02 05 02 1 3 0 0	REMUNERACIONES ADICIONALES Y ESPECIALES		1,014,945.80	186,943.64	1,201,889.44	0.00	1,201,889.44		1,201,889.44		1,201,889.44	1,201,889.44	0.00		
02 05 02 1 3 2 0	PRIMAS DE VACACIONES, DOMINICAL Y GRATIFICACIÓN DE FIN DE AÑO		97,500.00	249,524.82	347,024.82	0.00	347,024.82		347,024.82		347,024.82	347,024.82	0.00		
02 05 02 1 3 2 1	PRIMA VACACIONAL		97,500.00	-32,440.74	65,059.26	0.00	65,059.26		65,059.26		65,059.26	65,059.26	0.00		
02 05 02 1 3 2 4	PRIMA DE ANTIGÜEDAD		0.00	189,451.92	189,451.92	0.00	189,451.92		189,451.92		189,451.92	189,451.92	0.00		
02 05 02 1 3 2 5	AGUINALDO		0.00	92,513.64	92,513.64	0.00	92,513.64		92,513.64		92,513.64	92,513.64	0.00		
02 05 02 1 3 2 6	CANASTA NAVIDEÑA		0.00	0.00	0.00	0.00	0.00		0.00		0.00	0.00	0.00		
02 05 02 1 3 2 7	CUESTA ENERO		0.00	0.00	0.00	0.00	0.00		0.00		0.00	0.00	0.00		
02 05 02 1 3 2 9	AYUDA FIN DE AÑO		0.00	0.00	0.00	0.00	0.00		0.00		0.00	0.00	0.00		
02 05 02 1 3 2 10	BONO DIA DEL POLICIA		0.00	0.00	0.00	0.00	0.00		0.00		0.00	0.00	0.00		




**MUNICIPIO DE COQUIMATLAN, COL.**  
Sistema Integral de Contabilidad Gubernamental  
**ESTADO ANALITICO DEL EJERCICIO DEL PRESUPUESTO DE EGRESOS**

**DEL 1 DE ENERO AL 31 DE OCTUBRE DE 2023**

Análisis por: Fuente de Financiamiento -- Objeto del Gasto

Clave Presupuestaria	Descripción	Apr	Ene-Oct	AyR	Ene-Oct	PrM	Ene-Oct	DpC	Ene-Oct	Dev	Ene-Oct	Pag	Ene-Oct	SEje	Ene-Oct
FF-OF-RE-Cap-Com-PGen-PEsp															
02 05 02 1 3 4 0	COMPENSACIONES	917,445.80	-62,581.18		854,864.62	0.00	854,864.62	0.00	854,864.62	854,864.62	854,864.62	854,864.62	854,864.62	0.00	0.00
02 05 02 1 3 4 1	COMPENSACIONES	917,445.80	-62,581.18		854,864.62	0.00	854,864.62	0.00	854,864.62	854,864.62	854,864.62	854,864.62	854,864.62	0.00	0.00
02 05 02 1 4 0 0	SEGURIDAD SOCIAL	733,319.50	121,042.34		854,361.84	0.00	854,361.84	0.00	854,361.84	854,361.84	854,361.84	854,361.84	854,361.84	0.00	0.00
02 05 02 1 4 1 0	APORTACIONES DE SEGURIDAD SOCIAL	733,319.50	121,042.34		854,361.84	0.00	854,361.84	0.00	854,361.84	854,361.84	854,361.84	854,361.84	854,361.84	0.00	0.00
02 05 02 1 4 1 1	CUOTAS AL IMSS	733,319.50	121,042.34		854,361.84	0.00	854,361.84	0.00	854,361.84	854,361.84	854,361.84	854,361.84	854,361.84	0.00	0.00
02 05 02 1 5 0 0	OTRAS PRESTACIONES SOCIALES Y ECONOMICAS	835,190.00	-266,327.61		568,862.39	0.00	568,862.39	0.00	568,862.39	568,862.39	568,862.39	568,862.39	568,862.39	0.00	0.00
02 05 02 1 5 4 0	PRESTACIONES CONTRACTUALES	835,190.00	-266,327.61		568,862.39	0.00	568,862.39	0.00	568,862.39	568,862.39	568,862.39	568,862.39	568,862.39	0.00	0.00
02 05 02 1 5 4 32	BONO DIA DE LA MADRE	15,300.00	-4,100.00		11,200.00	0.00	11,200.00	0.00	11,200.00	11,200.00	11,200.00	11,200.00	11,200.00	0.00	0.00
02 05 02 1 5 4 35	BONO DIA DEL PADRE	43,400.00	-24,500.00		18,900.00	0.00	18,900.00	0.00	18,900.00	18,900.00	18,900.00	18,900.00	18,900.00	0.00	0.00
02 05 02 1 5 4 46	CANASTA BÁSICA	776,490.00	-237,727.61		538,762.39	0.00	538,762.39	0.00	538,762.39	538,762.39	538,762.39	538,762.39	538,762.39	0.00	0.00
02 05 02 2 0 0 0	MATERIALES Y SUMINISTROS	1,777,655.88	63,000.52		1,840,656.40	0.00	1,840,656.40	0.00	1,840,656.40	1,840,656.40	1,765,348.36	1,765,348.36	1,765,348.36	0.00	0.00
02 05 02 2 1 0 0	MATERIALES DE ADMINISTRACION, EMISION DE DOCUMENTOS Y ARTICULOS OFICIALES	47,000.00	-20,614.59		26,385.41	0.00	26,385.41	0.00	26,385.41	26,385.41	23,430.83	23,430.83	23,430.83	0.00	0.00
02 05 02 2 1 1 0	MATERIALES, ÚTILES Y EQUIPOS MENORES DE OFICINA	47,000.00	-20,614.59		26,385.41	0.00	26,385.41	0.00	26,385.41	26,385.41	23,430.83	23,430.83	23,430.83	0.00	0.00
02 05 02 2 1 1 1	MATERIAL Y ÚTILES DE OFICINA	47,000.00	-20,614.59		26,385.41	0.00	26,385.41	0.00	26,385.41	26,385.41	23,430.83	23,430.83	23,430.83	0.00	0.00
02 05 02 2 5 0 0	PRODUCTOS QUIMICOS, FARMACEUTICOS Y DE LABORATORIO	0.00	0.00		0.00	0.00	0.00	0.00	0.00	0.00	0.00	0.00	0.00	0.00	0.00
02 05 02 2 5 3 0	MEDICINAS Y PRODUCTOS FARMACÉUTICOS	0.00	0.00		0.00	0.00	0.00	0.00	0.00	0.00	0.00	0.00	0.00	0.00	0.00
02 05 02 2 5 3 1	MEDICINAS Y PRODUCTOS FARMACÉUTICOS DE APLICACIÓN HUMANA Y ANIMAL.	0.00	0.00		0.00	0.00	0.00	0.00	0.00	0.00	0.00	0.00	0.00	0.00	0.00
02 05 02 2 6 0 0	COMBUSTIBLES, LUBRICANTES Y ADITIVOS	1,480,000.00	11,271.75		1,491,271.75	0.00	1,491,271.75	0.00	1,491,271.75	1,491,271.75	1,420,421.10	1,420,421.10	1,420,421.10	0.00	0.00
02 05 02 2 6 1 0	COMBUSTIBLES, LUBRICANTES Y ADITIVOS	1,480,000.00	11,271.75		1,491,271.75	0.00	1,491,271.75	0.00	1,491,271.75	1,491,271.75	1,420,421.10	1,420,421.10	1,420,421.10	0.00	0.00
02 05 02 2 6 1 1	GASOLINA	1,480,000.00	11,271.75		1,491,271.75	0.00	1,491,271.75	0.00	1,491,271.75	1,491,271.75	1,420,421.10	1,420,421.10	1,420,421.10	0.00	0.00
02 05 02 2 7 0 0	VESTUARIO, BLANCOS, PRENDAS DE PROTECCION Y ARTICULOS DEPORTIVOS	176,200.00	109,881.52		286,081.52	0.00	286,081.52	0.00	286,081.52	286,081.52	286,081.52	286,081.52	286,081.52	0.00	0.00
02 05 02 2 7 1 0	VESTUARIO Y UNIFORMES	176,200.00	109,881.52		286,081.52	0.00	286,081.52	0.00	286,081.52	286,081.52	286,081.52	286,081.52	286,081.52	0.00	0.00
02 05 02 2 7 1 1	UNIFORMES	176,200.00	109,881.52		286,081.52	0.00	286,081.52	0.00	286,081.52	286,081.52	286,081.52	286,081.52	286,081.52	0.00	0.00
02 05 02 2 8 0 0	MATERIALES Y SUMINISTROS PARA SEGURIDAD	74,455.88	-37,538.16		36,917.72	0.00	36,917.72	0.00	36,917.72	36,917.72	35,414.91	35,414.91	35,414.91	0.00	0.00
02 05 02 2 8 2 0	MATERIALES DE SEGURIDAD PÚBLICA	74,455.88	-37,538.16		36,917.72	0.00	36,917.72	0.00	36,917.72	36,917.72	35,414.91	35,414.91	35,414.91	0.00	0.00
02 05 02 2 8 2 2	OTROS MATERIALES DE SEGURIDAD PÚBLICA	74,455.88	-37,538.16		36,917.72	0.00	36,917.72	0.00	36,917.72	36,917.72	35,414.91	35,414.91	35,414.91	0.00	0.00
02 05 02 3 0 0 0	SERVICIOS GENERALES	3,194,101.69	-964,167.90		2,229,933.79	0.00	2,229,933.79	0.00	2,229,933.79	2,229,933.79	2,225,770.79	2,225,770.79	2,225,770.79	0.00	0.00
02 05 02 3 1 0 0	SERVICIOS BÁSICOS	2,900,463.00	-873,821.95		2,026,641.05	0.00	2,026,641.05	0.00	2,026,641.05	2,026,641.05	2,026,641.05	2,026,641.05	2,026,641.05	0.00	0.00
02 05 02 3 1 1 0	ENERGÍA ELÉCTRICA	1,962,129.70	-235,699.65		1,726,430.05	0.00	1,726,430.05	0.00	1,726,430.05	1,726,430.05	1,726,430.05	1,726,430.05	1,726,430.05	0.00	0.00
02 05 02 3 1 1 2	ENERGÍA ELÉCTRICA DE ALUMBRADO PÚBLICO	1,962,129.70	-235,699.65		1,726,430.05	0.00	1,726,430.05	0.00	1,726,430.05	1,726,430.05	1,726,430.05	1,726,430.05	1,726,430.05	0.00	0.00
02 05 02 3 1 4 0	TELEFONÍA TRADICIONAL	80,000.00	-8,710.00		71,290.00	0.00	71,290.00	0.00	71,290.00	71,290.00	71,290.00	71,290.00	71,290.00	0.00	0.00
02 05 02 3 1 4 1	SERVICIO TELEFÓNICO CONVENCIONAL	80,000.00	-8,710.00		71,290.00	0.00	71,290.00	0.00	71,290.00	71,290.00	71,290.00	71,290.00	71,290.00	0.00	0.00
02 05 02 3 1 7 0	SERVICIOS DE ACCESO A INTERNET REDES Y	833,333.30	-604,412.30		228,921.00	0.00	228,921.00	0.00	228,921.00	228,921.00	228,921.00	228,921.00	228,921.00	0.00	0.00




**MUNICIPIO DE COQUIMATLAN, COL.**  
**Sistema Integral de Contabilidad Gubernamental**  
**ESTADO ANALITICO DEL EJERCICIO DEL PRESUPUESTO DE EGRESOS**

**DEL 1 DE ENERO AL 31 DE OCTUBRE DE 2023**

Análisis por: Fuente de Financiamiento -- Objeto del Gasto

Clave Presupuestaria	Descripción	Apr	Ene-Oct	AVR	Ene-Oct	PrM	Ene-Oct	DpC	Ene-Oct	Dev	Ene-Oct	Pag	Ene-Oct	SEje	Ene-Oct
FF-OF-RF-Cap-Con-PGen-PEsp															
02 05 02 3 1 7 5	PROCESAMIENTO DE INFORMACIÓN														
02 05 02 3 1 9 0	MANEJO Y ADMINISTRACIÓN DE SERVIDORES	833,333.30	-604,412.30	228,921.00	0.00	228,921.00	0.00	228,921.00	0.00	228,921.00	228,921.00	228,921.00	0.00	0.00	0.00
02 05 02 3 1 9 3	SERVICIOS INTEGRALES Y OTROS SERVICIOS	25,000.00	-25,000.00	0.00	0.00	0.00	0.00	0.00	0.00	0.00	0.00	0.00	0.00	0.00	0.00
02 05 02 3 5 0 0	SERVICIOS DE RADIOCOMUNICACIÓN	25,000.00	-25,000.00	0.00	0.00	0.00	0.00	0.00	0.00	0.00	0.00	0.00	0.00	0.00	0.00
02 05 02 3 5 0 0	SERVICIOS DE INSTALACION, REPARACION, MANTENIMIENTO Y CONSERVACION	259,166.60	-55,873.86	203,292.74	0.00	203,292.74	0.00	203,292.74	0.00	203,292.74	199,129.74	199,129.74	0.00	0.00	0.00
02 05 02 3 5 1 0	CONSERVACIÓN Y MANTENIMIENTO MENOR DE INMUEBLES	0.00	5,380.00	5,380.00	0.00	5,380.00	0.00	5,380.00	0.00	5,380.00	5,380.00	5,380.00	0.00	0.00	0.00
02 05 02 3 5 1 1	CONSERVACIÓN Y MANTENIMIENTO MENOR DE EDIFICIOS	0.00	5,380.00	5,380.00	0.00	5,380.00	0.00	5,380.00	0.00	5,380.00	5,380.00	5,380.00	0.00	0.00	0.00
02 05 02 3 5 2 0	INSTALACIÓN, REPARACIÓN Y MANTENIMIENTO DE MOBILIARIO Y EQUIPO DE ADMINISTRACIÓN, EDUCACIONAL Y RECREATIVO	9,166.60	-3,186.80	5,979.80	0.00	5,979.80	0.00	5,979.80	0.00	5,979.80	5,979.80	5,979.80	0.00	0.00	0.00
02 05 02 3 5 2 1	MANTENIMIENTO DE MOBILIARIO Y EQUIPO DE ADMINISTRACIÓN INCLUYE SEGURO	9,166.60	-3,186.80	5,979.80	0.00	5,979.80	0.00	5,979.80	0.00	5,979.80	5,979.80	5,979.80	0.00	0.00	0.00
02 05 02 3 5 7 0	INSTALACIÓN, REPARACIÓN Y MANTENIMIENTO DE MAQUINARIA, OTROS EQUIPOS Y HERRAMIENTA	250,000.00	-58,067.06	191,932.94	0.00	191,932.94	0.00	191,932.94	0.00	191,932.94	187,769.94	187,769.94	0.00	0.00	0.00
02 05 02 3 5 7 2	REPARACIÓN Y MANTENIMIENTO DE VEHÍCULOS	250,000.00	-58,067.06	191,932.94	0.00	191,932.94	0.00	191,932.94	0.00	191,932.94	187,769.94	187,769.94	0.00	0.00	0.00
02 05 02 3 8 0 0	SERVICIOS OFICIALES	10,000.00	-10,000.00	0.00	0.00	0.00	0.00	0.00	0.00	0.00	0.00	0.00	0.00	0.00	0.00
02 05 02 3 8 2 0	GASTOS DE ORDEN SOCIAL Y CULTURAL	10,000.00	-10,000.00	0.00	0.00	0.00	0.00	0.00	0.00	0.00	0.00	0.00	0.00	0.00	0.00
02 05 02 3 8 2 3	GASTOS POR CELEBRACIÓN DE ACTOS DE ORDEN CULTURAL	10,000.00	-10,000.00	0.00	0.00	0.00	0.00	0.00	0.00	0.00	0.00	0.00	0.00	0.00	0.00
02 05 02 3 9 0 0	OTROS SERVICIOS GENERALES	24,472.09	-24,472.09	0.00	0.00	0.00	0.00	0.00	0.00	0.00	0.00	0.00	0.00	0.00	0.00
02 05 02 3 9 9 0	OTROS SERVICIOS GENERALES	24,472.09	-24,472.09	0.00	0.00	0.00	0.00	0.00	0.00	0.00	0.00	0.00	0.00	0.00	0.00
02 05 02 3 9 9 1	OTROS SERVICIOS GENERALES	24,472.09	-24,472.09	0.00	0.00	0.00	0.00	0.00	0.00	0.00	0.00	0.00	0.00	0.00	0.00
02 05 02 5 0 0 0	BIENES MUEBLES, INMUEBLES E INTANGIBLES	0.00	90,437.40	90,437.40	0.00	90,437.40	0.00	90,437.40	0.00	90,437.40	90,437.40	90,437.40	0.00	0.00	0.00
02 05 02 5 1 0 0	MOBILIARIO Y EQUIPO DE ADMINISTRACION	0.00	90,437.40	90,437.40	0.00	90,437.40	0.00	90,437.40	0.00	90,437.40	90,437.40	90,437.40	0.00	0.00	0.00
02 05 02 5 1 5 0	EQUIPO DE CÓMPUTO Y DE TECNOLOGÍAS DE LA INFORMACIÓN	0.00	87,528.00	87,528.00	0.00	87,528.00	0.00	87,528.00	0.00	87,528.00	87,528.00	87,528.00	0.00	0.00	0.00
02 05 02 5 1 9 0	OTROS MOBILIARIOS Y EQUIPOS DE ADMINISTRACIÓN	0.00	2,909.40	2,909.40	0.00	2,909.40	0.00	2,909.40	0.00	2,909.40	2,909.40	2,909.40	0.00	0.00	0.00
02 05 06 6 0 0 0	PROGRAMA PROAGUA URBANO	0.00	2,274,339.88	2,274,339.88	17,107.91	1,154,941.76	1,154,941.76	1,154,941.76	1,154,941.76	1,154,941.76	1,154,941.76	1,154,941.76	1,119,398.	1,119,398.	1,119,398.
02 05 06 6 1 0 0	INVERSION PUBLICA	0.00	2,274,339.88	2,274,339.88	17,107.91	1,154,941.76	1,154,941.76	1,154,941.76	1,154,941.76	1,154,941.76	1,154,941.76	1,154,941.76	1,119,398.	1,119,398.	1,119,398.
02 05 06 6 1 4 0	OBRA PUBLICA EN BIENES DE DOMINIO PUBLICO	0.00	2,274,339.88	2,274,339.88	17,107.91	1,154,941.76	1,154,941.76	1,154,941.76	1,154,941.76	1,154,941.76	1,154,941.76	1,154,941.76	1,119,398.	1,119,398.	1,119,398.
02 05 06 6 1 4 3	DIVISIÓN DE TERRENOS Y CONSTRUCCIÓN DE OBRAS DE URBANIZACIÓN	0.00	2,274,339.88	2,274,339.88	17,107.91	1,154,941.76	1,154,941.76	1,154,941.76	1,154,941.76	1,154,941.76	1,154,941.76	1,154,941.76	1,119,398.	1,119,398.	1,119,398.
02 05 06 6 1 4 3	CONSTRUCCIÓN DE OBRAS DE DRENAJE Y ALCANTARILLADO	0.00	2,274,339.88	2,274,339.88	17,107.91	1,154,941.76	1,154,941.76	1,154,941.76	1,154,941.76	1,154,941.76	1,154,941.76	1,154,941.76	1,119,398.	1,119,398.	1,119,398.



**MUNICIPIO DE COQUIMATLAN, COL.**  
**Sistema Integral de Contabilidad Gubernamental**  
**ESTADO ANALITICO DEL EJERCICIO DEL PRESUPUESTO DE EGRESOS**

**DEL 1 DE ENERO AL 31 DE OCTUBRE DE 2023**

Análisis por: Fuente de Financiamiento -- Objeto del Gasto

Clave Presupuestaria Descripción FF-OF-RF-Cap-Con-PGen-PEsp	Apr Ene-Oct	AyR Ene-Oct	PrM Ene-Oct	DpC Ene-Oct	Dev Ene-Oct	Pag Ene-Oct	SEje. Ene-Oct
--	-------------	-------------	-------------	-------------	-------------	-------------	---------------

**TOTAL DEL GASTO: 107,666,080.94 448,619.66 108,114,700.6 80,036.34 96,741,718.92 94,707,522.90 11,372,981.68**